



GOBIERNO DEL ESTADO DE
VERACRUZ
2024 - 2030

SEFIPLAN
SECRETARÍA DE FINANZAS
Y PLANEACIÓN

GOBIERNO DEL ESTADO DE VERACRUZ DE IGNACIO DE LA LLAVE

COLEGIO DE EDUCACIÓN PROFESIONAL TÉCNICA DEL ESTADO DE VERACRUZ

CUARTO INFORME TRIMESTRAL DEL GASTO PÚBLICO DE 2024

DEL 1 DE ENERO AL 31 DE DICIEMBRE DE 2024

APARTADO III

INFORMES PROGRAMÁTICOS

CUARTO INFORME TRIMESTRAL DEL GASTO PÚBLICO DE 2024
GOBIERNO DEL ESTADO DE VERACRUZ DE IGNACIO DE LA LLAVE
COLEGIO DE EDUCACIÓN PROFESIONAL TÉCNICA DEL ESTADO DE VERACRUZ
 Gasto por Categoría Programática
 Del 1 de enero al 31 de Diciembre de 2024
 (Cifras en Pesos)

Concepto	Egresos					Subejercicio 6 = (3 - 4)
	Aprobado	Ampliaciones/ (Reducciones)	Modificado	Devengado	Pagado	
	1	2	3 = (1 + 2)	4	5	
Programas						
Subsidios: Sector Social y Privado o Entidades Federativas y Municipios	0	0	0	0	0	0
Sujetos a Reglas de Operación			0			0
Otros Subsidios			0			0
Desempeño de las Funciones	332,996,393	103,652,354	436,648,747	429,470,663	424,708,901	7,178,084
Prestación de Servicios Públicos	332,996,393	103,652,354	436,648,747	429,470,663	424,708,901	7,178,084
Provisión de Bienes Públicos			0			0
Planeación, seguimiento y evaluación de políticas públicas			0			0
Promoción y fomento			0			0
Regulación y supervisión			0			0
Funciones de las Fuerzas Armadas (Únicamente Gobierno Federal)			0			0
Específicos			0			0
Proyectos de Inversión			0			0
Administrativos y de Apoyo	0	0	0	0	0	0
Apoyo al proceso presupuestario y para mejorar la eficiencia institucional			0			0
Apoyo a la función pública y al mejoramiento de la gestión			0			0
Operaciones ajenas			0			0
Compromisos	0	0	0	0	0	0
Obligaciones de cumplimiento de resolución jurisdiccional			0			0
Desastres Naturales			0			0
Obligaciones	0	0	0	0	0	0
Pensiones y jubilaciones			0			0
Aportaciones a la seguridad social	0		0	0	0	0
Aportaciones a fondos de estabilización			0			0
Aportaciones a fondos de inversión y reestructura de pensiones			0			0
Programas de Gasto Federalizado (Gobierno Federal)	0	0	0	0	0	0
Gasto Federalizado			0			0
Participaciones a entidades federativas y municipios			0			0
Costo financiero, deuda o apoyos a deudores y ahorradores de la banca			0			0
Adeudos de ejercicios fiscales anteriores			0			0
Total del Gasto	332,996,393	103,652,354	436,648,747	429,470,663	424,708,901	7,178,084

Elaboró

JORGE ALBERTO CARVAJAL MADERO
JEFE DE PROGRAMACIÓN Y PRESUPUESTO

Verificó

ORLANDO RUIZ ROSALES
SUBCOORDINADOR ADMINISTRATIVO

Autorizó

RICARDO OLIVARES HERNÁNDEZ
DIRECTOR GENERAL

CUARTO INFORME TRIMESTRAL DEL GASTO PÚBLICO DE 2024
GOBIERNO DEL ESTADO DE VERACRUZ DE IGNACIO DE LA LLAVE
Programas y Proyectos de Inversión
Del 1 de enero al 31 de Diciembre de 2024
(Cifras en Pesos)

Ente Público: COLEGIO DE EDUCACIÓN PROFESIONAL TÉCNICA DEL ESTADO DE VERACRUZ


ESTE ORGANISMO NO CUENTA CON INFORMACIÓN REFERENTE A PROGRAMAS Y PROYECTOS DE INVERSIÓN POR LO TANTO
SE PRESENTA SIN DATOS.

Elaboró


JORGE ALBERTO CARVAJAL MADERO
JEFE DE PROGRAMACIÓN Y PRESUPUESTO

Verificó


ORLANDO RUIZ ROSALES
SUBCOORDINADOR ADMINISTRATIVO

Autorizó


RICARDO OLIVARES HERNÁNDEZ
DIRECTOR GENERAL

CUARTO INFORME TRIMESTRAL DEL GASTO PÚBLICO DE 2024
GOBIERNO DEL ESTADO DE VERACRUZ DE IGNACIO DE LA LLAVE
Indicadores de Resultados
Del 1 de enero al 31 de Diciembre de 2024
(Cifras en Pesos)

Ente Público: COLEGIO DE EDUCACIÓN PROFESIONAL TÉCNICA DEL ESTADO DE VERACRUZ

SE ANEXA REPORTE DE AVANCE DE INDICADORES Y JUSTIFICACIONES.

Elaboró

JORGE ALBERTO CARVAJAL MADERO
JEFE DE PROGRAMACIÓN Y PRESUPUESTO

Verificó

ORLANDO RUÍZ ROSALES
SUBCOORDINADOR ADMINISTRATIVO

Autorizó

RICARDO OLIVARES HERNÁNDEZ
DIRECTOR GENERAL

CCD.L.E.039.B - Educación Profesional Técnica Bachiller
[F] Proporción de Cobertura en Media Superior

Nombre del PP o AI al que pertenece:	CCD.L.E.039.B - Educación Profesional Técnica Bachiller		
UR responsable del indicador:	Colegio Nacional de Educación Profesional Técnica		
Dependencia o entidad responsable:	Colegio Nacional de Educación Profesional Técnica		
Beneficiario:	Alumno	Nivel del objetivo del PP que mide:	Fin

Características del Indicador

Fórmula:	(Estudiantes matriculados en Educación PTB en el año N/Demanda potencial de Educ. Media Sup. entre 15 y 17 años del Edo. de Veracruz en el año N)*100											
Tipo fórmula:	Otras proporciones	Frecuencia:	Anual	Dimensión:	Eficacia	Sentido:	Ascendente	Tipo:	Estrategico			
Estudiantes matriculados en Educación PTB en el año N (44840)	Demanda potencial de Educ. Media Sup. entre 15 y 17 años del Edo. de Veracruz en el año N (44841)											
Unidad de medida:	Estudiantes	Tipo acumulado:	MÁXIMO	Unidad de medida:	Jóvenes	Tipo acumulado:	MAXIMO					

Metas del Indicador

Meta Programada


Var	Enero	Febrero	Marzo	Abril	Mayo	Junio	Julio	Agosto	Septiembre	Octubre	Noviembre	Diciembre	TOTAL
44840	0.00	0.00	0.00	0.00	0.00	0.00	0.00	0.00	0.00	0.00	0.00	13,004.00	13,004.00
44841	0.00	0.00	0.00	0.00	0.00	0.00	0.00	0.00	0.00	0.00	0.00	415,041.00	415,041.00
Resultado	0.00	0.00	0.00	0.00	0.00	0.00	0.00	0.00	0.00	0.00	0.00	3.13	3.13

Meta Realizada

Var	Enero	Febrero	Marzo	Abril	Mayo	Junio	Julio	Agosto	Septiembre	Octubre	Noviembre	Diciembre	TOTAL
44840	0.00	0.00	0.00	0.00	0.00	0.00	0.00	0.00	0.00	0.00	0.00	13,028.00	13,028.00
44841	0.00	0.00	0.00	0.00	0.00	0.00	0.00	0.00	0.00	0.00	0.00	415,041.00	415,041.00
Resultado	0.00	0.00	0.00	0.00	0.00	0.00	0.00	0.00	0.00	0.00	0.00	3.14	3.14

Avances del Indicador

Avance en el mes:	3.14	Avance al mes:	3.14
Programado en el mes:	3.13	Programado al mes:	3.13
% de cumplimiento:	100.32	% de cumplimiento:	100.32

Reporte al mes de Diciembre de 2024

CCD.L.E.039.B - Educación Profesional Técnica Bachiller
[P] Proporción de egresadas y egresados titulados

Nombre del PP o AI al que pertenece:	CCD.L.E.039.B - Educación Profesional Técnica Bachiller		
UR responsable del indicador:	Colegio Nacional de Educación Profesional Técnica		
Dependencia o entidad responsable:	Colegio Nacional de Educación Profesional Técnica		
Beneficiario:	Alumno	Nivel del objetivo del PP que mide:	Proposito

Características del Indicador

Fórmula :	((Número de egresadas tituladas+Número de egresados titulados)/Total de egresadas y egresados generación)*100											
Tipo fórmula:	Otras proporciones	Frecuencia:	Anual	Dimensión:	Eficiencia	Sentido:	Ascendente	Tipo:	Estrategico			
Número de egresadas tituladas (44842)				Número de egresados titulados (44843)								
Unidad de medida:	Egresadas tituladas	Tipo acumulado:	MÁXIMO	Unidad de medida:	Egresados titulados	Tipo acumulado:	MÁXIMO					
Total de egresadas y egresados generación (44844)												
Unidad de medida:	Egresados	Tipo acumulado:	MÁXIMO									

Metas del Indicador

Meta Programada

Var	Enero	Febrero	Marzo	Abril	Mayo	Junio	Julio	Agosto	Septiembre	Octubre	Noviembre	Diciembre	TOTAL
44842	0.00	0.00	0.00	0.00	0.00	0.00	0.00	0.00	0.00	0.00	0.00	1,233.00	1,233.00
44843	0.00	0.00	0.00	0.00	0.00	0.00	0.00	0.00	0.00	0.00	0.00	1,855.00	1,855.00
44844	0.00	0.00	0.00	0.00	0.00	0.00	0.00	0.00	0.00	0.00	0.00	3,248.00	3,248.00
Resultado	0.00	0.00	0.00	0.00	0.00	0.00	0.00	0.00	0.00	0.00	0.00	95.07	95.07

Meta Realizada

Var	Enero	Febrero	Marzo	Abril	Mayo	Junio	Julio	Agosto	Septiembre	Octubre	Noviembre	Diciembre	TOTAL
44842	0.00	0.00	0.00	0.00	0.00	0.00	0.00	0.00	0.00	0.00	0.00	1,257.00	1,257.00
44843	0.00	0.00	0.00	0.00	0.00	0.00	0.00	0.00	0.00	0.00	0.00	1,820.00	1,820.00
44844	0.00	0.00	0.00	0.00	0.00	0.00	0.00	0.00	0.00	0.00	0.00	3,266.00	3,266.00
Resultado	0.00	0.00	0.00	0.00	0.00	0.00	0.00	0.00	0.00	0.00	0.00	94.21	94.21

Avances del Indicador



Gobierno del Estado de Veracruz de Ignacio de la Llave
Presupuesto Basado en Resultados - Sistema de Evaluación del Desempeño
Reporte de Avance de Indicadores y Justificaciones

Fecha de emisión: 09/01/2025

Reporte al mes de Diciembre de 2024

Avance en el mes:	94.21	Avance al mes:	94.21
Programado en el mes:	95.07	Programado al mes:	95.07
% de cumplimiento:	99.10	% de cumplimiento:	99.10

CCD.L.E.039.B - Educación Profesional Técnica Bachiller
[C1] Proporción de eficiencia terminal.

Nombre del PP o AI al que pertenece:	CCD.L.E.039.B - Educación Profesional Técnica Bachiller		
UR responsable del indicador:	Colegio Nacional de Educación Profesional Técnica		
Dependencia o entidad responsable:	Colegio Nacional de Educación Profesional Técnica		
Beneficiario:	Alumno	Nivel del objetivo del PP que mide:	Componente

Características del Indicador

Fórmula :	(Número de estudiantes de la generación N que concluyeron su carrera/Número de estudiantes inscritos en el primer semestre de la misma generación)*100											
Tipo fórmula:	Otras proporciones	Frecuencia:	Anual	Dimensión:	Eficacia	Sentido:	Ascendente	Tipo:	Gestion			
Número de estudiantes de la generación N que concluyeron su carrera (44845)				Número de estudiantes inscritos en el primer semestre de la misma generación (44846)								
Unidad de medida:	Estudiantes	Tipo acumulado:	MÁXIMO	Unidad de medida:	Estudiantes	Tipo acumulado:	MAXIMO					

Metas del Indicador

Meta Programada

Var	Enero	Febrero	Marzo	Abril	Mayo	Junio	Julio	Agosto	Septiembre	Octubre	Noviembre	Diciembre	TOTAL
44845	0.00	0.00	0.00	0.00	0.00	0.00	0.00	0.00	0.00	0.00	0.00	3,318.00	3,318.00
44846	0.00	0.00	0.00	0.00	0.00	0.00	0.00	0.00	0.00	0.00	0.00	4,393.00	4,393.00
Resultado	0.00	0.00	0.00	0.00	0.00	0.00	0.00	0.00	0.00	0.00	0.00	75.53	75.53

Meta Realizada

Var	Enero	Febrero	Marzo	Abril	Mayo	Junio	Julio	Agosto	Septiembre	Octubre	Noviembre	Diciembre	TOTAL
44845	0.00	0.00	0.00	0.00	0.00	0.00	0.00	0.00	0.00	0.00	0.00	3,357.00	3,357.00
44846	0.00	0.00	0.00	0.00	0.00	0.00	0.00	0.00	0.00	0.00	0.00	4,393.00	4,393.00
Resultado	0.00	0.00	0.00	0.00	0.00	0.00	0.00	0.00	0.00	0.00	0.00	76.42	76.42

Avances del Indicador

Avance en el mes:	76.42	Avance al mes:	76.42
Programado en el mes:	75.53	Programado al mes:	75.53
% de cumplimiento:	101.18	% de cumplimiento:	101.18



Gobierno del Estado de Veracruz de Ignacio de la Llave
 Presupuesto Basado en Resultados - Sistema de Evaluación del Desempeño
 Reporte de Avance de Indicadores y Justificaciones

Fecha de emisión: 09/01/2025

Reporte al mes de Diciembre de 2024

CCD.L.E.039.B - Educación Profesional Técnica Bachiller

[C2] Porcentaje de docentes certificados en estándares de competencia

Nombre del PP o Al al que pertenece:	CCD.L.E.039.B - Educación Profesional Técnica Bachiller		
UR responsable del indicador:	Colegio Nacional de Educación Profesional Técnica		
Dependencia o entidad responsable:	Colegio Nacional de Educación Profesional Técnica		
	Nivel del objetivo del PP que mide:	Componente	
Beneficiario:	Alumno		

Características del Indicador

Fórmula :	(Número de docentes certificados en estándares de competencia/Número de docentes activos en el semestre "n")*100								
Tipo fórmula:	Otras proporciones	Frecuencia:	Semestral	Dimensión:	Eficacia	Sentido:	Ascendente	Tipo:	Gestion
Número de docentes certificados en estándares de competencia (44857)				Número de docentes activos en el semestre "n" (44858)					
Unidad de medida:	Docentes	Tipo acumulado:	SUMATORIA	Unidad de medida:	Docentes	Tipo acumulado:	MAXIMO		

Metas del Indicador

Meta Programada

Var	Enero	Febrero	Marzo	Abril	Mayo	Junio	Julio	Agosto	Septiembre	Octubre	Noviembre	Diciembre	TOTAL
44857	0.00	0.00	0.00	0.00	0.00	122.00	0.00	0.00	0.00	0.00	0.00	129.00	251.00
44858	0.00	0.00	0.00	0.00	0.00	617.00	0.00	0.00	0.00	0.00	0.00	617.00	617.00
Resultado	0.00	0.00	0.00	0.00	0.00	19.77	0.00	0.00	0.00	0.00	0.00	20.91	40.68

Meta Realizada

Var	Enero	Febrero	Marzo	Abril	Mayo	Junio	Julio	Agosto	Septiembre	Octubre	Noviembre	Diciembre	TOTAL
44857	0.00	0.00	0.00	0.00	0.00	101.00	0.00	0.00	0.00	0.00	0.00	48.00	149.00
44858	0.00	0.00	0.00	0.00	0.00	577.00	0.00	0.00	0.00	0.00	0.00	582.00	582.00
Resultado	0.00	0.00	0.00	0.00	0.00	17.50	0.00	0.00	0.00	0.00	0.00	8.25	25.60

Avances del Indicador

Avance en el mes:	8.25	Avance al mes:	25.60
Programado en el mes:	20.91	Programado al mes:	40.68
% de cumplimiento:	39.45	% de cumplimiento:	62.93

Justificación del Incumplimiento del Indicador por Mes

	Justificación	Adjunto
Junio	El total de docentes en estructura educativa del primer semestre de 2024 es de 616; sin embargo, se toma como base de cálculo los 577 docentes reportados por la Jefatura de Formación Técnica como activos ya que son los que no han presentado incidencias durante el semestre y son aquellos que constituyen potencialmente la población susceptible de lograr una concertación de los servicios de evaluación con fines de certificación. Cabe hacer notar que, adicionalmente hay un promedio de 30 docentes que se encuentran en estatus de " registrado" , es decir, que aún no presentan el proceso de evaluación con fines de certificación.	NO
DICIEMBRE	el alto número de maestros temporales y poca motivación para iniciar procesos de evaluación, son las causas principales del incumplimiento de la meta.	NO



CCD.L.E.039.B - Educación Profesional Técnica Bachiller
[A3.C1] Proporción de prácticas tecnológicas realizadas

Nombre del PP o AI al que pertenece:	CCD.L.E.039.B - Educación Profesional Técnica Bachiller		
UR responsable del indicador:	Colegio Nacional de Educación Profesional Técnica		
Dependencia o entidad responsable:	Colegio Nacional de Educación Profesional Técnica		
Beneficiario:	Alumno	Nivel del objetivo del PP que mide:	Actividad

Características del Indicador

Fórmula :	(Prácticas tecnológicas realizadas/Prácticas tecnológicas programadas de acuerdo a planes y programas de estudio)*100								
Tipo fórmula:	Otras proporciones	Frecuencia:	Semestral	Dimensión:	Eficacia	Sentido:	Ascendente	Tipo:	Gestion
Prácticas tecnológicas realizadas (44851)	Prácticas tecnológicas programadas de acuerdo a planes y programas de estudio (44852)								
Unidad de medida:	Prácticas	Tipo acumulado:	SUMATORIA	Unidad de medida:	Prácticas	Tipo acumulado:	SUMATORIA		

Metas del Indicador

Meta Programada


Var	Enero	Febrero	Marzo	Abril	Mayo	Junio	Julio	Agosto	Septiembre	Octubre	Noviembre	Diciembre	TOTAL
44851	0.00	0.00	0.00	0.00	0.00	6,845.00	0.00	0.00	0.00	0.00	0.00	4,418.00	11,263.00
44852	0.00	0.00	0.00	0.00	0.00	6,898.00	0.00	0.00	0.00	0.00	0.00	4,449.00	11,347.00
Resultado	0.00	0.00	0.00	0.00	0.00	99.23	0.00	0.00	0.00	0.00	0.00	99.30	99.26

Meta Realizada

Var	Enero	Febrero	Marzo	Abril	Mayo	Junio	Julio	Agosto	Septiembre	Octubre	Noviembre	Diciembre	TOTAL
44851	0.00	0.00	0.00	0.00	0.00	6,569.00	0.00	0.00	0.00	0.00	0.00	4,558.00	11,127.00
44852	0.00	0.00	0.00	0.00	0.00	6,898.00	0.00	0.00	0.00	0.00	0.00	4,449.00	11,347.00
Resultado	0.00	0.00	0.00	0.00	0.00	95.23	0.00	0.00	0.00	0.00	0.00	102.45	98.06

Avances del Indicador

Avance en el mes:	102.45	Avance al mes:	98.06
Programado en el mes:	99.30	Programado al mes:	99.26
% de cumplimiento:	103.17	% de cumplimiento:	98.79






Justificación del Incumplimiento del Indicador por Mes

	Justificación	Adjunto
Junio	Se alcanzó el 95.23%, derivado de la implementación del modelo 2023 la actualización de los programas de estudio y las guías pedagógicas conforme al avance de cada semestre, en este sentido se encuentra variación en las prácticas programadas.	NO

CCD.L.E.039.B - Educación Profesional Técnica Bachiller

[A5.C1] Proporción de estudiantes certificados en estándares de competencias

Nombre del PP o AI al que pertenece:	CCD.L.E.039.B - Educación Profesional Técnica Bachiller		
UR responsable del indicador:	Colegio Nacional de Educación Profesional Técnica		
Dependencia o entidad responsable:	Colegio Nacional de Educación Profesional Técnica		
Beneficiario:	Alumno	Nivel del objetivo del PP que mide:	Actividad

Características del Indicador

Fórmula :	(Número de estudiantes certificados en competencias/Número de estudiantes evaluados en el trimestre)*100								
Tipo fórmula:	Otras proporciones	Frecuencia:	Trimestral	Dimensión:	Eficacia	Sentido:	Ascendente	Tipo:	Gestion
Número de estudiantes certificados en competencias (44855)	Número de estudiantes evaluados en el trimestre (44856)								
Unidad de medida:	Estudiantes	Tipo acumulado:	SUMATORIA	Unidad de medida:	Estudiantes	Tipo acumulado:	SUMATORIA		

Metas del Indicador

Meta Programada

Var	Enero	Febrero	Marzo	Abril	Mayo	Junio	Julio	Agosto	Septiembre	Octubre	Noviembre	Diciembre	TOTAL
44855	0.00	0.00	269.00	0.00	0.00	638.00	0.00	0.00	325.00	0.00	0.00	324.00	1,556.00
44856	0.00	0.00	538.00	0.00	0.00	1,276.00	0.00	0.00	650.00	0.00	0.00	648.00	3,112.00
Resultado	0.00	0.00	50.00	0.00	0.00	50.00	0.00	0.00	50.00	0.00	0.00	50.00	50.00

Meta Realizada


Var	Enero	Febrero	Marzo	Abril	Mayo	Junio	Julio	Agosto	Septiembre	Octubre	Noviembre	Diciembre	TOTAL
44855	0.00	0.00	0.00	0.00	0.00	315.00	0.00	0.00	157.00	0.00	0.00	42.00	514.00
44856	0.00	0.00	0.00	0.00	0.00	521.00	0.00	0.00	191.00	0.00	0.00	58.00	770.00
Resultado	0.00	0.00	0.00	0.00	0.00	60.46	0.00	0.00	82.20	0.00	0.00	72.41	66.75

Avances del Indicador

Avance en el mes:	72.41	Avance al mes:	66.75
Programado en el mes:	50.00	Programado al mes:	50.00
% de cumplimiento:	144.82	% de cumplimiento:	133.50

Justificación del Incumplimiento del Indicador por Mes

	Justificación	Adjunto
Marzo	Durante el periodo se asignaron 384 accesos para la evaluación en línea, sin embargo, aunque se mantiene el seguimiento de los estudiantes, candidatos a la certificación en alguno de los estándares de competencia en los que ha elegido evaluarse y se orienta mientras realizan los simuladores que le permiten familiarizarse con el tipo de ejercicios y las características de la plataforma, la realización de los procesos de evaluación depende de condiciones como: seguridad frente a la evaluación, voluntad o disponibilidad de tiempo del candidato o de la disponibilidad de equipos de cómputo para la realización de los procesos.	NO
Junio	A la fecha se tienen 514 estudiantes en estatus de "registrado", es decir, que aún no han presentado la evaluación en competencias. Adicionalmente, se ha identificado que, aun cuando se haya logrado la concertación del servicio con el estudiante, hay un porcentaje de ellos que decide no presentar la evaluación derivado de causas personales, bajas del Colegio, o por decisión propia de no presentar la evaluación.	NO
Septiembre	Facilitar el uso de laboratorios de informática y atención por parte del personal administrativo y académico coordinando la realización de los simuladores dentro de las instalaciones de los planteles y CAST que permitan entrenar la competencia de los candidatos previo a la evaluación con fines de certificación.	NO
DICIEMBRE	Se promovieron entre nuestros estudiantes la certificación de competencias de las herramientas de Microsoft, mismas que se contemplan en los planes de estudios de las carreras que cursan nuestros estudiantes. Asimismo se brindaron facilidades en laboratorios de cómputo de planteles para practicar con simuladores previo a las evaluaciones.	NO






Gobierno del Estado de Veracruz de Ignacio de la Llave
Presupuesto Basado en Resultados - Sistema de Evaluación del Desempeño
Reporte de Avance de Indicadores y Justificaciones

Fecha de emisión: 09/01/2025

Reporte al mes de Diciembre de 2024

CCD.L.E.039.B - Educación Profesional Técnica Bachiller
[A1.C2] Proporción de docentes con desempeño satisfactorio en el PEVIDD

Nombre del PP o AI al que pertenece:	CCD.L.E.039.B - Educación Profesional Técnica Bachiller		
UR responsable del indicador:	Colegio Nacional de Educación Profesional Técnica		
Dependencia o entidad responsable:	Colegio Nacional de Educación Profesional Técnica		
Beneficiario:	Alumno	Nivel del objetivo del PP que mide:	Actividad

Características del Indicador

Fórmula :	(Docentes evaluados que obtuvieron calificación mínima satisfactoria/Número total de docentes evaluados)*100									
Tipo fórmula:	Otras proporciones	Frecuencia:	Semestral	Dimensión:	Eficacia	Sentido:	Ascendente	Tipo:	Gestion	
Docentes evaluados que obtuvieron calificación mínima satisfactoria (44859)	Número total de docentes evaluados (44860)									
Unidad de medida:	Docentes	Tipo acumulado:	MÁXIMO	Unidad de medida:	Docentes	Tipo acumulado:	MÁXIMO			

Metas del Indicador

Meta Programada													
Var	Enero	Febrero	Marzo	Abril	Mayo	Junio	Julio	Agosto	Septiembre	Octubre	Noviembre	Diciembre	TOTAL
44859	0.00	0.00	0.00	0.00	0.00	560.00	0.00	0.00	0.00	0.00	0.00	560.00	560.00
44860	0.00	0.00	0.00	0.00	0.00	591.00	0.00	0.00	0.00	0.00	0.00	591.00	591.00
Resultado	0.00	0.00	0.00	0.00	0.00	94.75	0.00	0.00	0.00	0.00	0.00	94.75	94.75

Meta Realizada

Var	Enero	Febrero	Marzo	Abril	Mayo	Junio	Julio	Agosto	Septiembre	Octubre	Noviembre	Diciembre	TOTAL
44859	0.00	0.00	0.00	0.00	0.00	591.00	0.00	0.00	0.00	0.00	0.00	580.00	591.00
44860	0.00	0.00	0.00	0.00	0.00	593.00	0.00	0.00	0.00	0.00	0.00	588.00	593.00
Resultado	0.00	0.00	0.00	0.00	0.00	99.66	0.00	0.00	0.00	0.00	0.00	98.64	99.66

Avances del Indicador

Avance en el mes:	98.64	Avance al mes:	99.66
Programado en el mes:	94.75	Programado al mes:	94.75
% de cumplimiento:	104.11	% de cumplimiento:	105.18



Gobierno del Estado de Veracruz de Ignacio de la Llave
 Presupuesto Basado en Resultados - Sistema de Evaluación del Desempeño
 Reporte de Avance de Indicadores y Justificaciones

Fecha de emisión: 09/01/2025

Reporte al mes de Diciembre de 2024

CCD.L.E.039.B - Educación Profesional Técnica Bachiller
[A2.C2] Proporción de docentes actualizados

Nombre del PP o AI al que pertenece:	CCD.L.E.039.B - Educación Profesional Técnica Bachiller		
UR responsable del Indicador:	Colegio Nacional de Educación Profesional Técnica		
Dependencia o entidad responsable:	Colegio Nacional de Educación Profesional Técnica		
Beneficiario:	Alumno	Nivel del objetivo del PP que mide:	Actividad

Características del Indicador

Fórmula : (Docentes Actualizados/Total de docentes)*100

Tipo fórmula: Otras proporciones Frecuencia: Semestral Dimensión: Eficacia Sentido: Ascendente Tipo: Gestion

Docentes Actualizados (44861) Total de docentes (44862)

Unidad de medida: Docentes Tipo acumulado: MÁXIMO Unidad de medida: Docentes Tipo acumulado: MÁXIMO

Metas del Indicador

Meta Programada

Var	Enero	Febrero	Marzo	Abril	Mayo	Junio	Julio	Agosto	Septiembre	Octubre	Noviembre	Diciembre	TOTAL
44861	0.00	0.00	0.00	0.00	0.00	543.00	0.00	0.00	0.00	0.00	0.00	569.00	569.00
44862	0.00	0.00	0.00	0.00	0.00	617.00	0.00	0.00	0.00	0.00	0.00	617.00	617.00
Resultado	0.00	0.00	0.00	0.00	0.00	88.01	0.00	0.00	0.00	0.00	0.00	92.22	92.22

Meta Realizada

Var	Enero	Febrero	Marzo	Abril	Mayo	Junio	Julio	Agosto	Septiembre	Octubre	Noviembre	Diciembre	TOTAL
44861	0.00	0.00	0.00	0.00	0.00	544.00	0.00	0.00	0.00	0.00	0.00	573.00	573.00
44862	0.00	0.00	0.00	0.00	0.00	577.00	0.00	0.00	0.00	0.00	0.00	582.00	582.00
Resultado	0.00	0.00	0.00	0.00	0.00	94.28	0.00	0.00	0.00	0.00	0.00	98.45	98.45

Avances del Indicador

Avance en el mes:	98.45	Avance al mes:	98.45
Programado en el mes:	92.22	Programado al mes:	92.22
% de cumplimiento:	106.76	% de cumplimiento:	106.76



Gobierno del Estado de Veracruz de Ignacio de la Llave
 Presupuesto Basado en Resultados - Sistema de Evaluación del Desempeño
 Reporte de Avance de Indicadores y Justificaciones

Fecha de emisión: 09/01/2025

Reporte al mes de Diciembre de 2024

CCD.L.E.039.B - Educación Profesional Técnica Bachiller
 [A2.C1] Tasa de variación del incremento de matrícula

Nombre del PP o AI al que pertenece:	CCD.L.E.039.B - Educación Profesional Técnica Bachiller		
UR responsable del indicador:	Colegio Nacional de Educación Profesional Técnica		
Dependencia o entidad responsable:	Colegio Nacional de Educación Profesional Técnica		
Beneficiario:	Alumno	Nivel del objetivo del PP que mide:	Actividad

Características del Indicador

Fórmula : $((\text{Total de estudiantes en el Conalep Veracruz en el periodo 1 del ciclo escolar del año N} / \text{Total de estudiantes en el Conalep Veracruz en el periodo 1 del ciclo escolar del año N-1}) - 1) * 100$

Tipo fórmula:	Tasa de variación	Frecuencia:	Anual	Dimensión:	Eficacia	Sentido:	Ascendente	Tipo:	Gestion
Total de estudiantes en el Conalep Veracruz en el periodo 1 del ciclo escolar del año N (44849)	Total de estudiantes en el Conalep Veracruz en el periodo 1 del ciclo escolar del año N-1 (44850)								
Unidad de medida:	Estudiantes	Tipo acumulado:	MÁXIMO	Unidad de medida:	Estudiantes	Tipo acumulado:	MÁXIMO		

Metas del Indicador

Meta Programada

Var	Enero	Febrero	Marzo	Abril	Mayo	Junio	Julio	Agosto	Septiembre	Octubre	Noviembre	Diciembre	TOTAL
44849	0.00	0.00	0.00	0.00	0.00	0.00	0.00	0.00	0.00	0.00	0.00	13,004.00	13,004.00
44850	0.00	0.00	0.00	0.00	0.00	0.00	0.00	0.00	0.00	0.00	0.00	12,910.00	12,910.00
Resultado	0.00	0.00	0.00	0.00	0.00	0.00	0.00	0.00	0.00	0.00	0.00	0.73	0.73

Meta Realizada

Var	Enero	Febrero	Marzo	Abril	Mayo	Junio	Julio	Agosto	Septiembre	Octubre	Noviembre	Diciembre	TOTAL
44849	0.00	0.00	0.00	0.00	0.00	0.00	0.00	0.00	0.00	0.00	0.00	13,028.00	13,028.00
44850	0.00	0.00	0.00	0.00	0.00	0.00	0.00	0.00	0.00	0.00	0.00	12,910.00	12,910.00
Resultado	0.00	0.00	0.00	0.00	0.00	0.00	0.00	0.00	0.00	0.00	0.00	0.91	0.91





Avances del Indicador

Avance en el mes:	0.91	Avance al mes:	0.91
Programado en el mes:	0.73	Programado al mes:	0.73
% de cumplimiento:	124.66	% de cumplimiento:	124.66

Justificación del Incumplimiento del Indicador por Mes

	Justificación	Adjunto
DICIEMBRE	El resultado superior a la meta es resultado de la apertura de grupos en los planteles de Xalapa y Papanla; así como las acciones de seguimiento académico para prevenir el abandono escolar.	NO

Responsables de la Información

Nombre, cargo y firma del Responsable del Indicador	Nombre, cargo y firma del Titular de la Unidad Responsable
 Jorge Ceballos Ortiz Encargado de la Subcoordinación de Servicios Institucionales	 Orlando Ruiz Rosales Encargado de la Subcoordinación Administrativa
Nombre, cargo y firma del Enlace Institucional	Nombre, cargo y firma del Titular de la dependencia o Entidad
 Marco Arturo Rodríguez Nolasco Encargado de la Subcoordinación de Planeación y Desarrollo Institucional	 Ricardo Olivares Hernández Director General