



GOBIERNO DEL ESTADO DE
VERACRUZ
2024 - 2030

SEFIPLAN
SECRETARÍA DE FINANZAS
Y PLANEACIÓN

GOBIERNO DEL ESTADO DE VERACRUZ DE IGNACIO DE LA LLAVE
COLEGIO DE EDUCACIÓN PROFESIONAL TÉCNICA DEL ESTADO DE VERACRUZ
CUARTO INFORME TRIMESTRAL DEL GASTO PÚBLICO DE 2024
DEL 1 DE ENERO AL 31 DE DICIEMBRE DE 2024

APARTADO II

INFORMES PRESUPUESTARIOS

CUARTO INFORME TRIMESTRAL DEL GASTO PÚBLICO DE 2024

GOBIERNO DEL ESTADO DE VERACRUZ DE IGNACIO DE LA LLAVE
 COLEGIO DE EDUCACIÓN PROFESIONAL TÉCNICA DEL ESTADO DE VERACRUZ
 Estado Analítico de Ingresos
 Del 1 de enero al 31 de Diciembre de 2024
 (Cifras en Pesos)


Rubro de Ingresos	Ingreso					Diferencia (6 = 5 - 1)
	Estimado (1)	Ampliaciones y Reducciones (2)	Modificado (3= 1 + 2)	Devengado (4)	Recaudado (5)	
Impuestos	0	0	0	0	0	0
Cuotas y Aportaciones de Seguridad Social	0	0	0	0	0	0
Contribuciones de Mejoras	0	0	0	0	0	0
Derechos	0	0	0	0	0	0
Productos 1	0	0	0	0	0	0
Aprovechamientos 2	0	0	0	0	0	0
Ingresos por Ventas de Bienes, Prestación de Servicios y Otros Ingresos	938,655	68,457,316	69,395,971	69,395,971	66,266,572	65,327,917
Participaciones, Aportaciones, Convenios, Incentivos Derivados de la Colaboración Fiscal y Fondos Distintos de Aportaciones	0	0	0	0	0	0
Transferencias, Asignaciones, Subsidios y Subvenciones, Pensiones y Jubilaciones	332,057,738	35,195,038	367,252,776	367,252,776	367,252,776	35,195,038
Ingresos Derivados de Financiamientos	0	0	0	0	0	0
Total	332,996,393	103,652,354	436,648,747	436,648,747	433,519,348	100,522,955
				Ingresos excedentes		

Estado Analítico de Ingresos Por Fuente de Financiamiento	Ingreso					Diferencia (6 = 5 - 1)
	Estimado (1)	Ampliaciones y Reducciones (2)	Modificado (3= 1 + 2)	Devengado (4)	Recaudado (5)	
Ingresos del Poder Ejecutivo Federal o Estatal y de los Municipios	0	0	0	0	0	0
Impuestos	0	0	0	0	0	0
Cuotas y Aportaciones de Seguridad Social	0	0	0	0	0	0
Contribuciones de Mejoras	0	0	0	0	0	0
Derechos	0	0	0	0	0	0
Productos 1	0	0	0	0	0	0
Aprovechamientos 2	0	0	0	0	0	0
Participaciones, Aportaciones, Convenios, Incentivos Derivados de la Colaboración Fiscal y Fondos Distintos de Aportaciones	0	0	0	0	0	0
Transferencias, Asignaciones, Subsidios y Subvenciones, Pensiones y Jubilaciones	0	0	0	0	0	0
Ingresos de los Entes Públicos de los Poderes Legislativo y Judicial, de los Órganos Autónomos y del Sector Paraestatal o Paramunicipal, así como de las Empresas Productivas del Estado	332,996,393	103,652,354	436,648,747	436,648,747	433,519,348	100,522,955
Cuotas y Aportaciones de Seguridad Social	0	0	0	0	0	0
Productos 1	0	0	0	0	0	0
Ingresos por Ventas de Bienes, Prestación de Servicios y Otros Ingresos 3	938,655	68,457,316	69,395,971	69,395,971	66,266,572	65,327,917
Transferencias, Asignaciones, Subsidios y Subvenciones, Pensiones y Jubilaciones	332,057,738	35,195,038	367,252,776	367,252,776	367,252,776	35,195,038
Ingresos derivados de financiamiento	0	0	0	0	0	0
Ingresos Derivados de Financiamientos	0	0	0	0	0	0
Total	332,996,393	103,652,354	436,648,747	436,648,747	433,519,348	100,522,955
				Ingresos excedentes		

1 Incluye intereses que generan las cuentas bancarias de los entes públicos en productos.

2 Incluye donativos en efectivo del Poder Ejecutivo, entre otros aprovechamientos.

3 Se refiere a los ingresos propios obtenidos por los Poderes Legislativo y Judicial, los Órganos Autónomos y las entidades de la administración pública paraestatal y paramunicipal, por sus actividades diversas no inherentes a su operación que generan recursos y que no sean ingresos por venta de bienes o prestación de servicios, tales como donativos en efectivo, entre otros.

Elaboró

 JORGE ALBERTO CARVAJAL MADERO
 JEFE DE PROGRAMACIÓN Y PRESUPUESTO

Verificó

 ORLANDO RUIZ ROSALES
 SUBCOORDINADOR ADMINISTRATIVO

Autorizó

 RICARDO OLIVARES HERNÁNDEZ
 DIRECTOR GENERAL

CUARTO INFORME TRIMESTRAL DEL GASTO PÚBLICO DE 2024
GOBIERNO DEL ESTADO DE VERACRUZ DE IGNACIO DE LA LLAVE
COLEGIO DE EDUCACIÓN PROFESIONAL TÉCNICA DEL ESTADO DE VERACRUZ
 Estado Analítico del Ejercicio del Presupuesto de Egresos
 Clasificación Administrativa
 Del 1 de enero al 31 de Diciembre de 2024
 (Cifras en Pesos)

Concepto	Egresos					Subejercicio 6 = (3 - 4)
	Aprobado	Ampliaciones/ (Reducciones)	Modificado	Devengado	Pagado	
	1	2	3 = (1 + 2)	4	5	
Dependencia o Unidad Administrativa 1	332,996,393	103,652,354	436,648,747	429,470,663	424,708,901	7,178,084
Total del Gasto	332,996,393	103,652,354	436,648,747	429,470,663	424,708,901	7,178,084

Elaboró

 JORGE ALBERTO CARVAJAL MADERO
 JEFE DE PROGRAMACIÓN Y PRESUPUESTO

Verifico

 ORLANDO RUÍZ ROSALES
 SUBCOORDINADOR ADMINISTRATIVO

Autorizó

 RICARDO OLIVARES HERNÁNDEZ
 DIRECTOR GENERAL

CUARTO INFORME TRIMESTRAL DEL GASTO PÚBLICO DE 2024

GOBIERNO DEL ESTADO DE VERACRUZ DE IGNACIO DE LA LLAVE
COLEGIO DE EDUCACIÓN PROFESIONAL TÉCNICA DEL ESTADO DE VERACRUZ
 Estado Analítico del Ejercicio del Presupuesto de Egresos
 Clasificación por Objeto del Gasto (Capítulo y Concepto)
 Del 1 de enero al 31 de Diciembre de 2024
 (Cifras en Pesos)

Concepto	Egresos					Subejercicio 6 = (3 - 4)
	Aprobado	Ampliaciones/ (Reducciones)	Modificado	Devengado	Pagado	
	1	2	3 = (1 + 2)	4	5	
Servicios Personales	315,037,648	46,376,063	361,413,711	361,413,711	356,891,359	0
Remuneraciones al Personal de Carácter Permanente	129,429,923	11,731,804	141,161,727	141,161,727	141,161,727	0
Remuneraciones al Personal de Carácter Transitorio	33,454,339	-299,083	33,155,256	33,155,256	33,155,256	0
Remuneraciones Adicionales y Especiales	56,429,504	20,810,671	77,240,175	77,240,175	77,240,175	0
Seguridad Social	42,889,255	3,986,705	46,875,960	46,875,960	42,632,231	0
Otras Prestaciones Sociales y Económicas	26,964,609	2,408,491	29,373,100	29,373,100	29,094,477	0
Previsiones	0	0	0	0	0	0
Pago de Estímulos a Servidores Públicos	25,870,018	7,737,475	33,607,493	33,607,493	33,607,493	0
Materiales y Suministros	3,938,655	20,842,015	24,780,670	24,605,366	24,604,166	175,304
Materiales de Administración, Emisión de Documentos y Artículos Oficiales	3,338,655	12,796,301	16,134,956	16,131,633	16,131,633	3,324
Alimentos y Utensilios	0	296,440	296,440	285,659	285,659	10,781
Materias Primas y Materiales de Producción y Comercialización	0	0	0	0	0	0
Materiales y Artículos de Construcción y de Reparación	0	3,075,794	3,075,794	3,022,694	3,022,694	53,100
Productos Químicos, Farmacéuticos y de Laboratorio	0	198,258	198,258	166,441	166,441	31,817
Combustibles, Lubricantes y Aditivos	0	796,846	796,846	792,770	791,570	4,077
Vestuario, Blancos, Prendas de Protección y Artículos Deportivos	0	133,453	133,453	100,453	100,453	33,000
Materiales y Suministros Para Seguridad	0	0	0	0	0	0
Herramientas, Refacciones y Accesorios Menores	600,000	3,544,923	4,144,923	4,105,716	4,105,716	39,206
Servicios Generales	14,020,090	34,965,830	48,985,920	42,725,241	42,487,031	6,260,679
Servicios Básicos	154,058	8,018,163	8,172,221	8,172,221	8,172,221	0
Servicios de Arrendamiento	5,515,486	1,259,110	6,774,596	6,774,515	6,684,769	81
Servicios Profesionales, Científicos, Técnicos y Otros Servicios	4,292,652	12,335,312	16,627,964	11,526,655	11,525,287	5,101,309
Servicios Financieros, Bancarios y Comerciales	0	4,787,731	4,787,731	4,787,731	4,787,731	0
Servicios de Instalación, Reparación, Mantenimiento y Conservación	3,287,798	6,482,413	9,770,211	8,627,977	8,627,977	1,142,234
Servicios de Comunicación Social y Publicidad	0	149,666	149,666	149,666	149,666	0
Servicios de Traslado y Vláticos	0	1,231,346	1,231,346	1,214,785	1,213,204	16,561
Servicios Oficiales	0	544,503	544,503	544,009	543,261	494
Otros Servicios Generales	770,096	157,586	927,682	927,682	782,915	0
Transferencias, Asignaciones, Subsidios y Otras Ayudas	0	192,500	192,500	192,500	192,500	0

CUARTO INFORME TRIMESTRAL DEL GASTO PÚBLICO DE 2024
GOBIERNO DEL ESTADO DE VERACRUZ DE IGNACIO DE LA LLAVE
COLEGIO DE EDUCACIÓN PROFESIONAL TÉCNICA DEL ESTADO DE VERACRUZ
 Estado Analítico del Ejercicio del Presupuesto de Egresos
 Clasificación por Objeto del Gasto (Capítulo y Concepto)
 Del 1 de enero al 31 de Diciembre de 2024
 (Cifras en Pesos)

Concepto	Egresos					Subejercicio 6 = (3 - 4)
	Aprobado	Ampliaciones/ (Reducciones)	Modificado	Devengado	Pagado	
	1	2	3 = (1 + 2)	4	5	
Transferencias Internas y Asignaciones al Sector Público	0	192,500	192,500	192,500	192,500	0
Transferencias al Resto del Sector Público	0	0	0	0	0	0
Subsidios y Subvenciones	0	0	0	0	0	0
Ayudas Sociales	0	0	0	0	0	0
Pensiones y Jubilaciones	0	0	0	0	0	0
Transferencias a Fideicomisos, Mandatos y Otros Análogos	0	0	0	0	0	0
Transferencias a la Seguridad Social	0	0	0	0	0	0
Donativos	0	0	0	0	0	0
Transferencias al Exterior	0	0	0	0	0	0
Bienes Muebles, Inmuebles e Intangibles	0	1,275,946	1,275,946	533,845	533,845	742,101
Mobiliario y Equipo de Administración	0	375,000	375,000	151,160	151,160	223,840
Mobiliario y Equipo Educativo y Recreativo	0	357,128	357,128	315,287	315,287	41,841
Equipo e Instrumental Médico y de Laboratorio	0	0	0	0	0	0
Vehículos y Equipo de Transporte	0	0	0	0	0	0
Equipo de Defensa y Seguridad	0	0	0	0	0	0
Maquinaria, Otros Equipos y Herramientas	0	243,818	243,818	67,398	67,398	176,420
Activos Biológicos	0	0	0	0	0	0
Bienes Inmuebles	0	0	0	0	0	0
Activos Intangibles	0	300,000	300,000	0	0	300,000
Inversión Pública	0	0	0	0	0	0
Obra Pública en Bienes de Dominio Público	0	0	0	0	0	0
Obra Pública en Bienes Propios	0	0	0	0	0	0
Proyectos Productivos y Acciones de Fomento	0	0	0	0	0	0
Inversiones Financieras y Otras Provisiones	0	0	0	0	0	0
Inversiones Para el Fomento de Actividades Productivas.	0	0	0	0	0	0
Acciones y Participaciones de Capital	0	0	0	0	0	0
Compra de Títulos y Valores	0	0	0	0	0	0
Concesión de Préstamos	0	0	0	0	0	0
Inversiones en Fideicomisos, Mandatos y Otros Análogos	0	0	0	0	0	0
Otras Inversiones Financieras	0	0	0	0	0	0
Provisiones para Contingencias y Otras Erogaciones Especiales	0	0	0	0	0	0
Participaciones y Aportaciones	0	0	0	0	0	0
Participaciones	0	0	0	0	0	0

CUARTO INFORME TRIMESTRAL DEL GASTO PÚBLICO DE 2024
GOBIERNO DEL ESTADO DE VERACRUZ DE IGNACIO DE LA LLAVE
COLEGIO DE EDUCACIÓN PROFESIONAL TÉCNICA DEL ESTADO DE VERACRUZ
 Estado Analítico del Ejercicio del Presupuesto de Egresos
 Clasificación por Objeto del Gasto (Capítulo y Concepto)
 Del 1 de enero al 31 de Diciembre de 2024
 (Cifras en Pesos)

Concepto	Egresos					Subejercicio 6 = (3 - 4)
	Aprobado	Ampliaciones/ (Reducciones)	Modificado	Devengado	Pagado	
	1	2	3 = (1 + 2)	4	5	
Aportaciones	0	0	0	0	0	0
Convenios	0	0	0	0	0	0
Deuda Pública	0	0	0	0	0	0
Amortización de la Deuda Pública	0	0	0	0	0	0
Intereses de la Deuda Pública	0	0	0	0	0	0
Comisiones de la Deuda Pública	0	0	0	0	0	0
Gastos de la Deuda Pública	0	0	0	0	0	0
Costo por Coberturas	0	0	0	0	0	0
Apoyos Financieros	0	0	0	0	0	0
Adeudos de Ejercicios Fiscales Anteriores (Adefas)	0	0	0	0	0	0
Total del Gasto	332,996,393	103,652,354	436,648,747	429,470,663	424,708,901	7,178,084

Elaboró

JORGE ALBERTO CARVAJAL MADERO
 JEFE DE PROGRAMACIÓN Y PRESUPUESTO

Verificó

ORLANDO RUÍZ ROSALES
 SUBCOORDINADOR ADMINISTRATIVO

Autorizó

RICARDO OLIVARES HERNÁNDEZ
 DIRECTOR GENERAL

CUARTO INFORME TRIMESTRAL DEL GASTO PÚBLICO DE 2024
GOBIERNO DEL ESTADO DE VERACRUZ DE IGNACIO DE LA LLAVE
COLEGIO DE EDUCACIÓN PROFESIONAL TÉCNICA DEL ESTADO DE VERACRUZ
 Estado Analítico del Ejercicio del Presupuesto de Egresos
 Clasificación Económica (por Tipo de Gasto)
 Del 1 de enero al 31 de Diciembre de 2024
 (Cifras en Pesos)


Concepto	Egresos					Subejercicio 6 = (3 - 4)
	Aprobado	Ampliaciones/ (Reducciones)	Modificado	Devengado	Pagado	
	1	2	3 = (1 + 2)	4	5	
Gasto Corriente	332,996,393	102,376,408	435,372,801	428,936,818	424,175,056	6,435,983
Gasto de Capital	0	1,275,946	1,275,946	533,845	533,845	742,101
Amortización de la Deuda y Disminución de Pasivos	0	0	0	0	0	0
Pensiones y Jubilaciones	0	0	0	0	0	0
Participaciones	0	0	0	0	0	0
Total del Gasto	332,996,393	103,652,354	436,648,747	429,470,663	424,708,901	7,178,084

Elaboro



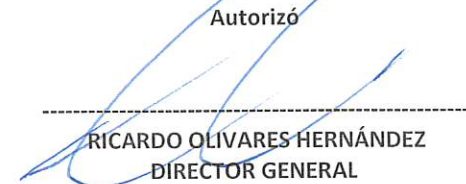
 JORGE ALBERTO CARVAJAL MADERO
 JEFE DE PROGRAMACIÓN Y PRESUPUESTO

Verificó



 ORLANDO RUIZ ROSALES
 SUBCOORDINADOR ADMINISTRATIVO


Autorizó



 RICARDO OLIVARES HERNÁNDEZ
 DIRECTOR GENERAL

CUARTO INFORME TRIMESTRAL DEL GASTO PÚBLICO DE 2024
GOBIERNO DEL ESTADO DE VERACRUZ DE IGNACIO DE LA LLAVE
COLEGIO DE EDUCACIÓN PROFESIONAL TÉCNICA DEL ESTADO DE VERACRUZ
 Estado Analítico del Ejercicio del Presupuesto de Egresos
 Clasificación Funcional (Finalidad y Función)
 Del 1 de enero al 31 de Diciembre de 2024
 (Cifras en Pesos)


Concepto	Egresos					Subejercicio 6 = (3 - 4)
	Aprobado	Ampliaciones/ (Reducciones)	Modificado	Devengado	Pagado	
	1	2	3 = (1 + 2)	4	5	
Gobierno	0	0	0	0	0	0
Legislación			0	0		0
Justicia			0	0		0
Coordinación de la Política de Gobierno	0	0	0	0	0	0
Relaciones Exteriores			0	0		0
Asuntos Financieros y Hacendarios			0	0		0
Seguridad Nacional			0	0		0
Asuntos de Orden Público y de Seguridad Interior			0	0		0
Otros Servicios Generales			0	0		0
Desarrollo Social	332,996,393	103,652,354	436,648,747	429,470,663	424,708,901	7,178,084
Protección Ambiental			0	0		0
Vivienda y Servicios a la Comunidad			0	0		0
Salud			0	0		0
Recreación, Cultura y Otras Manifestaciones Sociales			0	0		0
Educación	332,996,393	103,652,354	436,648,747	429,470,663	424,708,901	7,178,084
Protección Social			0	0		0
Otros Asuntos Sociales			0	0		0
Desarrollo Económico	0	0	0	0	0	0
Asuntos Económicos, Comerciales y Laborales en General			0	0		0
Agropecuaria, Silvicultura, Pesca y Caza			0	0		0
Combustibles y Energía			0	0		0
Minería, Manufacturas y Construcción			0	0		0
Transporte			0	0		0
Comunicaciones			0	0		0
Turismo			0	0		0
Ciencia, Tecnología e Innovación			0	0		0
Otras Industrias y Otros Asuntos Económicos			0	0		0
Otras no Clasificadas en Funciones Anteriores	0	0	0	0	0	0
Transacciones de la Deuda Pública / Costo Financiero de la Deuda			0	0		0
Transferencias, Participaciones y Aportaciones entre Diferentes Niveles y Ordenes de Gobierno			0	0		0
Saneamiento del Sistema Financiero			0	0		0
Adeudos de Ejercicios Fiscales Anteriores			0	0		0
Total del Gasto	332,996,393	103,652,354	436,648,747	429,470,663	424,708,901	7,178,084

Elaboró


 JORGE ALBERTO CARVAJAL MADERO
 JEFE DE PROGRAMACIÓN Y PRESUPUESTO

Verificó


 ORLANDO RUIZ ROSALES
 SUBCOORDINADOR ADMINISTRATIVO

Autorizó


 RICARDO OLIVARES HERNÁNDEZ
 DIRECTOR GENERAL

CUARTO INFORME TRIMESTRAL DEL GASTO PÚBLICO DE 2024
GOBIERNO DEL ESTADO DE VERACRUZ DE IGNACIO DE LA LLAVE
COLEGIO DE EDUCACIÓN PROFESIONAL TÉCNICA DEL ESTADO DE VERACRUZ
Endeudamiento Neto
Del 1 de enero al 31 de Diciembre de 2024
(Cifras en Pesos)

Identificación de Crédito o Instrumento	Contratación / Colocación A	Amortización B	Endeudamiento Neto C = A - B
Créditos Bancarios			
			0
			0
			0
			0
			0
			0
			0
			0
Total Créditos Bancarios	0	0	0
Otros Instrumentos de Deuda			
			0
			0
			0
			0
			0
			0
Total Otros Instrumentos de Deuda	0	0	0
TOTAL	0	0	0

Elaboró



JORGE ALBERTO CARVAJAL MADERO
 JEFE DE PROGRAMACIÓN Y PRESUPUESTO

Verificó



ORLANDO RUÍZ ROSALES
 SUBCOORDINADOR ADMINISTRATIVO

Autorizó

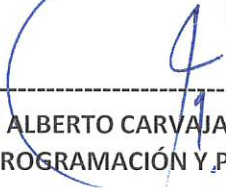


RICARDO OLIVARES HERNÁNDEZ
 DIRECTOR GENERAL

CUARTO INFORME TRIMESTRAL DEL GASTO PÚBLICO DE 2024
GOBIERNO DEL ESTADO DE VERACRUZ DE IGNACIO DE LA LLAVE
COLEGIO DE EDUCACIÓN PROFESIONAL TÉCNICA DEL ESTADO DE VERACRUZ
Intereses de la Deuda
Del 1 de enero al 31 de Diciembre de 2024
(Cifras en Pesos)

Identificación de Crédito o Instrumento	Devengado	Pagado
Créditos Bancarios		
Total de Intereses de Créditos Bancarios	0	0
Otros Instrumentos de Deuda		
Total de Intereses de Otros Instrumentos de Deuda	0	0
TOTAL	0	0

Elaboró



JORGE ALBERTO CARVAJAL MADERO
 JEFE DE PROGRAMACIÓN Y PRESUPUESTO

Verificó



ORLANDO RUÍZ ROSALES
 SUBCOORDINADOR ADMINISTRATIVO

Autorizó



RICARDO OLIVARES HERNÁNDEZ
 DIRECTOR GENERAL

CUARTO INFORME TRIMESTRAL DEL GASTO PÚBLICO DE 2024
GOBIERNO DEL ESTADO DE VERACRUZ DE IGNACIO DE LA LLAVE
COLEGIO DE EDUCACIÓN PROFESIONAL TÉCNICA DEL ESTADO DE VERACRUZ
Indicadores de Postura Fiscal
Del 1 de enero al 31 de Diciembre de 2024
(Cifras en Pesos)

Concepto	Estimado/Aprobado	Devengado	Recaudado/Pagado
I. Ingresos Presupuestarios (I=1+2)	332,996,393	436,648,747	433,519,348
1. Ingresos del Gobierno de la Entidad Federativa	0	0	0
2. Ingresos del Sector Paraestatal	332,996,393	436,648,747	433,519,348
II. Egresos Presupuestarios (II=3+4)	332,996,393	429,470,663	424,708,901
3. Egresos del Gobierno de la Entidad Federativa	0	0	0
4. Egresos del Sector Paraestatal	332,996,393	429,470,663	424,708,901
III. Balance Presupuestario (Superávit o Déficit) (III = I - II)	0	7,178,084	8,810,447

Concepto	Estimado/Aprobado	Devengado	Recaudado/Pagado
III. Balance presupuestario (Superávit o Déficit)	0	7,178,084	8,810,447
IV. Intereses, Comisiones y Gastos de la Deuda	0	0	0
V. Balance Primario (Superávit o Déficit) (V= III + IV)	0	7,178,084	8,810,447

Concepto	Estimado/Aprobado	Devengado	Recaudado/Pagado
A. Financiamiento	0	0	0
B. Amortización de la deuda	0	0	0
C. Financiamiento Neto (C = A - B)	0	0	0

Elaboró

JORGE ALBERTO CARVAJAL MADERO
JEFE DE PROGRAMACIÓN Y PRESUPUESTO

Verificó

ORLANDO RUÍZ ROSALES
SUBCOORDINADOR ADMINISTRATIVO

Autorizó

RICARDO OLIVARES HERNÁNDEZ
DIRECTOR GENERAL