



GOBIERNO DEL ESTADO DE
VERACRUZ
2024 - 2030

SEFIPLAN
SECRETARÍA DE ECONOMÍA Y FINANZAS PÚBLICAS
Y PLANEACIÓN

GOBIERNO DEL ESTADO DE VERACRUZ DE IGNACIO DE LA LLAVE

COLEGIO DE EDUCACIÓN PROFESIONAL TÉCNICA DEL ESTADO DE VERACRUZ

CUARTO INFORME TRIMESTRAL DEL GASTO PÚBLICO 2024

DEL 1 DE ENERO AL 31 DE DICIEMBRE DE 2024

APARTADO I

ESTADOS E INFORMES FINANCIEROS CONTABLES

CUARTO INFORME TRIMESTRAL DEL GASTO PÚBLICO 2024
GOBIERNO DEL ESTADO DE VERACRUZ DE IGNACIO DE LA LLAVE
COLEGIO DE EDUCACIÓN PROFESIONAL TÉCNICA DEL ESTADO DE VERACRUZ
Estado de Actividades
Del 1 de enero al 31 de diciembre de 2024
(Cifras en Pesos)

| | 2024 | 2023 |
|---|--------------------|--------------------|
| INGRESOS Y OTROS BENEFICIOS | | |
| Ingresos de la Gestión | 13,019,599 | 2,834,596 |
| Impuestos | 0 | 0 |
| Cuotas y Aportaciones de Seguridad Social | 0 | 0 |
| Contribuciones de Mejoras | 0 | 0 |
| Derechos | 0 | 0 |
| Productos | 0 | 0 |
| Aprovechamientos | 0 | 0 |
| Ingresos por Venta de Bienes y Prestación de Servicios | 13,019,599 | 2,834,596 |
| Participaciones, Aportaciones, Convenios, Incentivos Derivados de la Colaboración Fiscal y Fondos Distintos de Aportaciones, Transferencias, Asignaciones, Subsidios y Subvenciones, Pensiones y Jubilaciones | 367,252,776 | 330,786,415 |
| Participaciones, Aportaciones, Convenios, Incentivos Derivados de la Colaboración Fiscal, Fondos Distintos de Aportaciones | 0 | 0 |
| Transferencias, Asignaciones, Subsidios y Subvenciones, y Pensiones y Jubilaciones | 367,252,776 | 330,786,415 |
| Otros Ingresos y Beneficios | 56,376,372 | 56,685,938 |
| Ingresos Financieros | 1,312,619 | 1,001,912 |
| Incremento por Variación de Inventarios | 0 | 0 |
| Disminución del Exceso de Estimaciones por Pérdida o Deterioro u Obsolescencia | 0 | 0 |
| Disminución del Exceso de Provisiones | 0 | 0 |
| Otros Ingresos y Beneficios Varios | 55,063,753 | 55,684,026 |
| Total de Ingresos y Otros Beneficios | 436,648,747 | 390,306,949 |
| GASTOS Y OTRAS PÉRDIDAS | | |
| Gastos de Funcionamiento | 428,492,982 | 386,093,486 |
| Servicios Personales | 361,413,711 | 319,403,867 |
| Materiales y Suministros | 24,354,030 | 23,417,890 |
| Servicios Generales | 42,725,241 | 43,271,729 |
| Transferencia, Asignaciones, Subsidios y Otras Ayudas | 192,500 | 0 |
| Transferencias Internas y Asignaciones al Sector Público | 0 | 0 |
| Transferencias al Resto del Sector Público | 0 | 0 |
| Subsidios y Subvenciones | 0 | 0 |
| Ayudas Sociales | 192,500 | 0 |
| Pensiones y Jubilaciones | 0 | 0 |
| Transferencias a Fideicomisos, Mandatos y Contratos Análogos | 0 | 0 |
| Transferencias a la Seguridad Social | 0 | 0 |
| Donativos | 0 | 0 |
| Transferencias al Exterior | 0 | 0 |
| Participaciones y Aportaciones | 0 | 0 |
| Participaciones | 0 | 0 |
| Aportaciones | 0 | 0 |
| Convenios | 0 | 0 |
| Intereses, Comisiones y Otros Gastos de la Deuda Pública | 0 | 0 |
| Intereses de la Deuda Pública | 0 | 0 |
| Comisiones de la Deuda Pública | 0 | 0 |
| Gastos de la Deuda Pública | 0 | 0 |
| Costo por Coberturas | 0 | 0 |
| Apoyos Financieros | 0 | 0 |
| Otros Gastos y Pérdidas Extraordinarias | 2,579,184 | 2,399,767 |
| Estimaciones, Depreciaciones, Deterioros, Obsolescencia y Amortizaciones | 2,186,593 | 1,102,404 |
| Provisiones | 0 | 0 |
| Disminución de Inventarios | 0 | 0 |
| Otros Gastos | 392,591 | 1,297,363 |
| Inversión Pública | 0 | 0 |
| Inversión Pública no Capitalizable | 0 | 0 |
| Total de Gastos y Otras Pérdidas | 431,264,666 | 388,493,253 |
| Resultados del Ejercicio (Ahorro/Desahorro) | 5,384,081 | 1,813,696 |

Bajo protesta de decir verdad declaramos que los Estados Financieros y sus Notas son razonablemente correctos y responsabilidad del emisor.

Elaboró

Verificó

Autorizó

Mateo Andrés Balderas Contreras
Jefe de Proyecto Recursos Financieros

Orlando Ruiz Rosales
Encargado de la Subcoordinación Administrativa

Ricardo Olivas Hernández
Director General

CUARTO INFORME TRIMESTRAL DEL GASTO PÚBLICO 2024
GOBIERNO DEL ESTADO DE VERACRUZ DE IGNACIO DE LA LLAVE
COLEGIO DE EDUCACIÓN PROFESIONAL TÉCNICA DEL ESTADO DE VERACRUZ
Estado de Situación Financiera
Al 31 de diciembre de 2024
(Cifras en Pesos)

| ACTIVO | 2024 | 2023 | PASIVO | 2024 | 2023 |
|---|--------------------|--------------------|---|--------------------|--------------------|
| Activo Circulante | | | Pasivo Circulante | | |
| Efectivo y Equivalentes | 25,470,290 | 17,094,282 | Cuentas por Pagar a Corto Plazo | 21,226,706 | 15,048,157.00 |
| Derechos a Recibir Efectivo o Equivalentes | 3,131,780 | 5,882 | Documentos por Pagar a Corto Plazo | 0 | 0 |
| Derechos a Recibir Bienes o Servicios | 0 | 0 | Porción a Corto Plazo de la Deuda Pública a Largo Plazo | 0 | 0 |
| Inventarios | 0 | 0 | Títulos y Valores a Corto Plazo | 0 | 0 |
| Almacenes | 251,336 | 129,659 | Pasivos Diferidos a Corto Plazo | 0 | 0 |
| Estimación por Pérdida o Deterioro de Activos Circulantes | 0 | 0 | Fondos y Bienes de Terceros en Garantía y/o Administración a Corto Plazo | 0 | 0 |
| Otros Activos Circulantes | 0 | 0 | Provisiones a Corto Plazo | 0 | 0 |
| | | | Otros Pasivos a Corto Plazo | 0 | 0 |
| Total de Activos Circulantes | 28,853,406 | 17,229,823 | Total de Pasivos Circulantes | 21,226,706 | 15,048,157 |
| Activo No Circulante | | | Pasivo No Circulante | | |
| Inversiones Financieras a Largo Plazo | 0 | 0 | Cuentas por Pagar a Largo Plazo | 0 | 0 |
| Derechos a Recibir Efectivo o Equivalentes a Largo Plazo | 0 | 0 | Documentos por Pagar a Largo Plazo | 0 | 0 |
| Bienes Inmuebles, Infraestructura y Construcciones en Proceso | 408,314,479 | 377,753,800 | Deuda Pública a Largo Plazo | 0 | 0 |
| Bienes Muebles | 94,997,268 | 94,822,416 | Pasivos Diferidos a Largo Plazo | 0 | 0 |
| Activos Intangibles | 11,045,513 | 11,045,513 | Fondos y Bienes de Terceros en Garantía y/o en Administración a Largo Plazo | 0 | 0 |
| Depreciación, Deterioro y Amortización Acumulada de Bienes | -241,623,044 | -91,565,766 | Provisiones a Largo Plazo | 0 | 0 |
| Activos Diferidos | 80,107 | 80,107 | | | |
| Estimación por Pérdida o Deterioro de Activos no Circulantes | 0 | 0 | Total de Pasivos No Circulantes | 0 | 0 |
| Otros Activos no Circulantes | 0 | 0 | | | |
| Total de Activos No Circulantes | 272,814,323 | 392,136,070 | Total del Pasivo | 21,226,706 | 15,048,157 |
| Total del Activo | 301,667,729 | 409,365,893 | HACIENDA PÚBLICA/ PATRIMONIO | | |
| | | | Hacienda Pública/Patrimonio Contribuido | 58,841,342 | 58,807,743 |
| | | | Aportaciones | 0 | 0 |
| | | | Donaciones de Capital | 58,841,342 | 58,807,743 |
| | | | Actualización de la Hacienda Pública / Patrimonio | 0 | 0 |
| | | | Hacienda Pública/Patrimonio Generado | 221,599,681 | 335,509,993 |
| | | | Resultados del Ejercicio (Ahorro / Desahorro) | 5,384,081 | 1,813,696 |
| | | | Resultados de Ejercicios Anteriores | 3,989,091 | 4,159,782 |
| | | | Revalúos | 190,271,363 | 273,520,287 |
| | | | Reservas | 0 | 0 |
| | | | Rectificaciones de Resultados de Ejercicios Anteriores | 21,955,146 | 56,016,228 |
| | | | Exceso o Insuficiencia en la Actualización de la Hacienda Pública/Patrimonio | 0 | 0 |
| | | | Resultado por Posición Monetaria | 0 | 0 |
| | | | Resultado por Tenencia de Activos no Monetarios | 0 | 0 |
| | | | Total Hacienda Pública/ Patrimonio | 280,441,023 | 394,317,736 |
| | | | Total del Pasivo y Hacienda Pública / Patrimonio | 301,667,729 | 409,365,893 |

Bajo protesta de decir verdad declaramos que los Estados Financieros y sus Notas son razonablemente correctos y responsabilidad del emisor

Elaboró

Mateo Andrés Balderas Contreras
Jefe de Proyecto Recursos Financieros

Verificó

Orlando Ruiz Rosales
Encargado de la Subcoordinación Administrativa




Autorizó

Ricardo Olivares Hernández
Director General

CUARTO INFORME TRIMESTRAL DEL GASTO PÚBLICO 2024
GOBIERNO DEL ESTADO DE VERACRUZ DE IGNACIO DE LA LLAVE
COLEGIO DE EDUCACIÓN PROFESIONAL TÉCNICA DEL ESTADO DE VERACRUZ
Estado de Cambios en la Situación Financiera
Del 1 de enero al 31 de diciembre de 2024
(Cifras en Pesos)

| | Origen | Aplicación |
|---|--------------------|--------------------|
| ACTIVO | 150,057,278 | 42,359,114 |
| <i>Activo Circulante</i> | 0 | 11,623,583 |
| Efectivo y Equivalentes | 0 | 8,376,008 |
| Derechos a Recibir Efectivo o Equivalentes | 0 | 3,125,898 |
| Derechos a Recibir Bienes o Servicios | 0 | 0 |
| Inventarios | 0 | 0 |
| Almacenes | 0 | 121,677 |
| Estimación por Pérdida o Deterioro de Activos Circulantes | 0 | 0 |
| Otros Activos Circulantes | 0 | 0 |
| <i>Activo No Circulante</i> | 150,057,278 | 30,735,531 |
| Inversiones Financieras a Largo Plazo | 0 | 0 |
| Derechos a Recibir Efectivo o Equivalentes a Largo Plazo | 0 | 0 |
| Bienes Inmuebles, Infraestructura y Construcciones en Proceso | 0 | 30,560,679 |
| Bienes Muebles | 0 | 174,852 |
| Activos Intangibles | 0 | 0 |
| Depreciación, Deterioro y Amortización Acumulada de Bienes | 150,057,278 | 0 |
| Activos Diferidos | 0 | 0 |
| Estimación por Pérdida o Deterioro de Activos no Circulantes | 0 | 0 |
| Otros Activos no Circulantes | 0 | 0 |
| PASIVO | 6,178,549 | 0 |
| <i>Pasivo Circulante</i> | 6,178,549 | 0 |
| Cuentas por Pagar a Corto Plazo | 6,178,549 | 0 |
| Documentos por Pagar a Corto Plazo | 0 | 0 |
| Porción a Corto Plazo de la Deuda Pública a Largo Plazo | 0 | 0 |
| Titulos y Valores a Corto Plazo | 0 | 0 |
| Pasivos Diferidos a Corto Plazo | 0 | 0 |
| Fondos y Bienes de Terceros en Garantía y/o Administración a Corto Plazo | 0 | 0 |
| Provisiones a Corto Plazo | 0 | 0 |
| Otros Pasivos a Corto Plazo | 0 | 0 |
| <i>Pasivo No Circulante</i> | 0 | 0 |
| Cuentas por Pagar a Largo Plazo | 0 | 0 |
| Documentos por Pagar a Largo Plazo | 0 | 0 |
| Deuda Pública a Largo Plazo | 0 | 0 |
| Pasivos Diferidos a Largo Plazo | 0 | 0 |
| Fondos y Bienes de Terceros en Garantía y/o en Administración a Largo Plazo | 0 | 0 |
| Provisiones a Largo Plazo | 0 | 0 |
| HACIENDA PÚBLICA/ PATRIMONIO | 3,603,984 | 117,480,697 |
| <i>Hacienda Pública/Patrimonio Contribuido</i> | 33,599 | 0 |
| Aportaciones | 0 | 0 |
| Donaciones de Capital | 33,599 | 0 |
| Actualización de la Hacienda Pública / Patrimonio | 0 | 0 |
| <i>Hacienda Pública/Patrimonio Generado</i> | 3,570,385 | 117,480,697 |
| Resultados del Ejercicio (Ahorro / Desahorro) | 3,570,385 | 0 |
| Resultados de Ejercicios Anteriores | 0 | 170,691 |
| Revalúos | 0 | 83,248,924 |
| Reservas | 0 | 0 |
| Rectificaciones de Resultados de Ejercicios Anteriores | 0 | 34,061,082 |
| <i>Exceso o Insuficiencia en la Actualización de la Hacienda Pública/Patrimonio</i> | 0 | 0 |
| Resultado por Posición Monetaria | 0 | 0 |
| Resultado por Tenencia de Activos no Monetarios | 0 | 0 |

Bajo protesta de decir verdad declaramos que los Estados Financieros y sus Notas son razonablemente correctos y responsabilidad del emisor.

| | | |
|---|--|---|
|  |  |  |
| Elaboró | Verificó | Autorizó |
| Mateo Andrés Balderas Contreras Jefe de Proyecto Recursos Financieros | Orlando Ruiz Rosales Encargado de la Subcoordinación Administrativa | Ricardo Oliyares Hernández Director General |

CUARTO INFORME TRIMESTRAL DEL GASTO PÚBLICO 2024
GOBIERNO DEL ESTADO DE VERACRUZ DE IGNACIO DE LA LLAVE
COLEGIO DE EDUCACIÓN PROFESIONAL TÉCNICA DEL ESTADO DE VERACRUZ
Estado Analítico del Activo
Del 1 de enero al 31 de diciembre de 2024
(Cifras en Pesos)

| Concepto | Saldo Inicial 1 | Cargos del Periodo 2 | Abonos del Periodo 3 | Saldo Final 4=(1+2-3) | Variación del Periodo (4-1) |
|---|--------------------|-------------------------|-------------------------|--------------------------|--------------------------------|
| ACTIVO | 409,365,893 | 1,548,315,490 | 1,656,013,654 | 301,667,729 | -107,698,164 |
| Activo Circulante | 17,229,823 | 1,478,153,875 | 1,466,530,292 | 28,853,406 | 11,623,583 |
| Efectivo y Equivalentes | 17,094,282 | 1,011,724,865 | 1,003,348,857 | 25,470,290 | 8,376,008 |
| Derechos a Recibir Efectivo o Equivalentes | 5,882 | 449,035,971 | 445,910,073 | 3,131,780 | 3,125,898 |
| Derechos a Recibir Bienes o Servicios | 0 | 0 | 0 | 0 | 0 |
| Inventarios | 0 | 0 | 0 | 0 | 0 |
| Almacenes | 129,659 | 17,393,039 | 17,271,362 | 251,336 | 121,677 |
| Estimación por Pérdida o Deterioro de Activos Circulantes | 0 | 0 | 0 | 0 | 0 |
| Otros Activos Circulantes | 0 | 0 | 0 | 0 | 0 |
| Activo No Circulante | 392,136,070 | 70,161,615 | 189,483,362 | 272,814,323 | -119,321,747 |
| Inversiones Financieras a Largo Plazo | 0 | 0 | 0 | 0 | 0 |
| Derechos a Recibir Efectivo o Equivalentes a Largo Plazo | 0 | 0 | 0 | 0 | 0 |
| Bienes Inmuebles, Infraestructura y Construcciones en Proceso | 377,753,800 | 69,594,171 | 39,033,492 | 408,314,479 | 30,560,679 |
| Bienes Muebles | 94,822,416 | 567,444 | 392,592 | 94,997,268 | 174,852 |
| Activos Intangibles | 11,045,513 | 0 | 0 | 11,045,513 | 0 |
| Depreciación, Deterioro y Amortización Acumulada de Bienes | -91,565,766 | 0 | 150,057,278 | -241,623,044 | -150,057,278 |
| Activos Diferidos | 80,107 | 0 | 0 | 80,107 | 0 |
| Estimación por Pérdida o Deterioro de Activos no Circulantes | 0 | 0 | 0 | 0 | 0 |
| Otros Activos no Circulantes | 0 | 0 | 0 | 0 | 0 |

Bajo protesta de decir verdad declaramos que los Estados Financieros y sus Notas son razonablemente correctos y responsabilidad del emisor.

Elaboró

Mateo Andrés Balderas Contreras
 Jefe de Proyecto Recursos Financieros

Verificó

Orlando Ruiz Rosales
 Encargado de la Subcoordinación Administrativa

Autorizó

Ricardo Olivares Hernández
 Director General

CUARTO INFORME TRIMESTRAL DEL GASTO PÚBLICO 2024
GOBIERNO DEL ESTADO DE VERACRUZ DE IGNACIO DE LA LLAVE
COLEGIO DE EDUCACIÓN PROFESIONAL TÉCNICA DEL ESTADO DE VERACRUZ
Estado Analítico de la Deuda y Otros Pasivos
Del 1 de enero al 31 de diciembre de 2024
(Cifras en Pesos)

| Denominación de las Deudas | Moneda de Contratación | Institución o País Acreedor | Saldo Inicial del Periodo | Saldo Final del Periodo |
|--|------------------------|-----------------------------|---------------------------|-------------------------|
| DEUDA PÚBLICA | | | | |
| Corto Plazo | | | | |
| Deuda Interna | | | | |
| Instituciones de Crédito | | | 0 | 0 |
| Títulos y Valores | | | 0 | 0 |
| Arrendamientos Financieros | | | 0 | 0 |
| Deuda Externa | | | | |
| Organismos Financieros Internacionales | | | 0 | 0 |
| Deuda Bilateral | | | 0 | 0 |
| Títulos y Valores | | | 0 | 0 |
| Arrendamientos Financieros | | | 0 | 0 |
| Subtotal de Deuda Pública a Corto Plazo | | | 0 | 0 |
| Largo Plazo | | | | |
| Deuda Interna | | | | |
| Instituciones de Crédito | | | 0 | 0 |
| Títulos y Valores | | | 0 | 0 |
| Arrendamientos Financieros | | | 0 | 0 |
| Deuda Externa | | | | |
| Organismos Financieros Internacionales | | | 0 | 0 |
| Deuda Bilateral | | | 0 | 0 |
| Títulos y Valores | | | 0 | 0 |
| Arrendamientos Financieros | | | 0 | 0 |
| Subtotal de Deuda Pública a Largo Plazo | | | 0 | 0 |
| Total de Otros Pasivos | | | 15,048,157 | 21,226,706 |
| Total de Deuda Pública y Otros Pasivos | | | 15,048,157 | 21,226,706 |

Bajo protesta de decir verdad declaramos que los Estados Financieros y sus Notas son razonablemente correctos y responsabilidad del emisor

Elaboró

Mateo Andrés Balderas Contreras
 Jefe de Proyecto Recursos Financieros

Verificó

Orlando Ruíz Rosales
 Encargado de la Subcoordinación Administrativa

Autorizó

Ricardo Olivares Hernández
 Director General

CUARTO INFORME TRIMESTRAL DEL GASTO PÚBLICO 2024
GOBIERNO DEL ESTADO DE VERACRUZ DE IGNACIO DE LA LLAVE
COLEGIO DE EDUCACIÓN PROFESIONAL TÉCNICA DEL ESTADO DE VERACRUZ
Estado de Variación en la Hacienda Pública
Del 1 de enero al 31 de diciembre de 2024
(Cifras en Pesos)

| Concepto | Hacienda Pública/Patrimonio Contribuido | Hacienda Pública/Patrimonio Generado de Ejercicios Anteriores | Hacienda Pública/Patrimonio Generado del Ejercicio | Exceso o Insuficiencia en la Actualización de la Hacienda Pública / Patrimonio | TOTAL |
|--|---|---|--|--|---------------------|
| Hacienda Pública / Patrimonio Contribuido Neto de 2023 | 58,807,743 | | | | 58,807,743 |
| Aportaciones | 0 | | | | 0 |
| Donaciones de Capital | 58,807,743 | | | | 58,807,743 |
| Actualización de la Hacienda Pública/Patrimonio | 0 | | | | 0 |
| Hacienda Pública/Patrimonio Generado Neto de 2023 | | 333,696,297 | 1,813,696 | | 335,509,993 |
| Resultados del Ejercicio (Ahorro/Desahorro) | | | 1,813,696 | | 1,813,696 |
| Resultados de Ejercicios Anteriores | | 4,159,782 | | | 4,159,782 |
| Revalúos | | 273,520,287 | | | 273,520,287 |
| Reservas | | 0 | | | 0 |
| Rectificaciones de Resultados de Ejercicios Anteriores | | 56,016,228 | | | 56,016,228 |
| Exceso o Insuficiencia en la Actualización de la Hacienda Pública / Patrimonio Neto de 2023 | | | | 0 | 0 |
| Resultado por Posición Monetaria | | | | 0 | 0 |
| Resultado por Tenencia de Activos no Monetarios | | | | 0 | 0 |
| Hacienda Pública/Patrimonio Neto Final del Ejercicio 2023 | 58,807,743 | 333,696,297 | 1,813,696 | 0 | 394,317,736 |
| Cambios en la Hacienda Pública/Patrimonio Neto de 2024 | 33,599 | | | | 33,599 |
| Aportaciones | 0 | | | | 0 |
| Donaciones de Capital | 33,599 | | | | 33,599 |
| Actualización de la Hacienda Pública/Patrimonio | 0 | | | | 0 |
| Variaciones de la Hacienda Pública/Patrimonio Neto de 2024 | | -170,691 | -113,739,621 | | -113,910,312 |
| Resultados del Ejercicio (Ahorro/Desahorro) | | | 5,384,081 | | 5,384,081 |
| Resultados de Ejercicios Anteriores | | -170,691 | -1,813,696 | | -1,984,387 |
| Revalúos | | | -83,248,924 | | -83,248,924 |
| Reservas | | | 0 | | 0 |
| Rectificaciones de Resultados de Ejercicios Anteriores | | | -34,061,082 | | -34,061,082 |
| Cambios en el Exceso o Insuficiencia en la Actualización de la Hacienda Pública / Patrimonio Neto de 2024 | | | | 0 | 0 |
| Resultado por Posición Monetaria | | | | 0 | 0 |
| Resultado por Tenencia de Activos no Monetarios | | | | 0 | 0 |
| Hacienda Pública / Patrimonio Neto Final de 2024 | 58,841,342 | 333,525,606 | -111,925,925 | 0 | 280,441,023 |

Bajo protesta de decir verdad declaramos que los Estados Financieros y sus Notas son razonablemente correctos y responsabilidad del emisor

Elaboró

Mateo Andrés Balderas Contreras
 Jefe de Proyecto Recursos Financieros

Verificó

Orlando Ruiz Rosales
 Encargado de la Subcoordinación Administrativa

Autorizó

Ricardo Olivares Hernández
 Director General

CUARTO INFORME TRIMESTRAL DEL GASTO PÚBLICO 2024
GOBIERNO DEL ESTADO DE VERACRUZ DE IGNACIO DE LA LLAVE
COLEGIO DE EDUCACIÓN PROFESIONAL TÉCNICA DEL ESTADO DE VERACRUZ
Estado de Flujos de Efectivo
Del 1 de enero al 31 de diciembre de 2024
(Cifras en Pesos)

| Concepto | 2024 | 2023 |
|--|--------------------|--------------------|
| Flujos de Efectivo de las Actividades de Operación | | |
| Origen | 436,648,747 | 390,306,949 |
| Impuestos | 0 | 0 |
| Cuotas y Aportaciones de Seguridad Social | 0 | 0 |
| Contribuciones de mejoras | 0 | 0 |
| Derechos | 0 | 0 |
| Productos | 0 | 0 |
| Aprovechamientos | 0 | 0 |
| Ingresos por Venta de Bienes y Prestación de Servicios | 13,019,599 | 2,834,596 |
| Participaciones y Aportaciones, Convenios, Incentivos Derivados de la Colaboración Fiscal y Fondos Distintos de Aportaciones | 0 | 0 |
| Transferencias, Asignaciones y Subsidios y Subvenciones, y Pensiones y Jubilaciones | 367,252,776 | 330,786,415 |
| Otros Orígenes de Operación | 56,376,372 | 56,685,938 |
| Aplicación | 431,264,666 | 388,493,253 |
| Servicios Personales | 361,413,711 | 319,403,867 |
| Materiales y Suministros | 24,354,030 | 23,417,890 |
| Servicios Generales | 42,725,241 | 43,271,729 |
| Transferencias Internas y Asignaciones al Sector Público | 0 | 0 |
| Transferencias al resto del Sector Público | 0 | 0 |
| Subsidios y Subvenciones | 0 | 0 |
| Ayudas Sociales | 192,500 | 0 |
| Pensionamientos y Jubilaciones | 0 | 0 |
| Transferencias a Fideicomisos, Mandatos y Contratos Análogos | 0 | 0 |
| Transferencias a la Seguridad Social | 0 | 0 |
| Donativos | 0 | 0 |
| Transferencias al Exterior | 0 | 0 |
| Participaciones | 0 | 0 |
| Aportaciones | 0 | 0 |
| Convenios | 0 | 0 |
| Otras Aplicaciones de Operación | 2,579,184 | 2,399,767 |
| Flujos Netos de Efectivo por Actividades de Operación | 5,384,081 | 1,813,696 |
| Flujos de Efectivo de las Actividades de Inversión | | |
| Origen | 150,090,877 | 18,885,451 |
| Bienes Inmuebles, Infraestructura y Construcciones en Proceso | 0 | 0 |
| Bienes Muebles | 0 | 0 |
| Otros Orígenes de Inversión | 150,090,877 | 18,885,451 |
| Aplicación | 150,151,602 | 23,788,497 |
| Bienes Inmuebles, Infraestructura y Construcciones en Proceso | 30,560,679 | 14,765,290 |
| Bienes Muebles | 174,853 | 8,994,134 |
| Otras Aplicaciones de Inversión | 119,416,070 | 29,073 |
| Flujos Netos de Efectivo por Actividades de Inversión | -60,725 | -4,903,046 |
| Flujo de Efectivo de las Actividades de Financiamiento | | |
| Origen | 6,178,549 | 3,878,522 |
| Endeudamiento Neto | 0 | 0 |
| Interno | 0 | 0 |
| Externo | 0 | 0 |
| Otros Orígenes de Financiamiento | 6,178,549 | 3,878,522 |
| Aplicación | 3,125,897 | 44,987 |
| Servicios de la Deuda | 0 | 0 |
| Interno | 0 | 0 |
| Externo | 0 | 0 |
| Otras Aplicaciones de Financiamiento | 3,125,897 | 44,987 |
| Flujos netos de Efectivo por Actividades de Financiamiento | 3,052,652 | 3,833,535 |
| Incremento/Disminución Neto en el Efectivo y Equivalentes al Efectivo | 8,376,008 | 744,185 |
| Efectivo y Equivalentes al Efectivo al inicio del Ejercicio | 17,094,282 | 16,350,097 |
| Efectivo y Equivalentes al Efectivo al final del Ejercicio | 25,470,290 | 17,094,282 |

Bajo protesta de decir verdad declaramos que los Estados Financieros y sus Notas son razonablemente correctos y responsabilidad del emisor.

Elaboró

Verificó

Autorizó

Mateo Andrés Balderas Contreras
Jefe de Proyecto Recursos Financieros

Orlando Ruiz Rosales
Encargado de la Subcoordinación Administrativa

Ricardo Olivares Hernández
Director General

CUARTO INFORME TRIMESTRAL DEL GASTO PÚBLICO 2024
GOBIERNO DEL ESTADO DE VERACRUZ DE IGNACIO DE LA LLAVE
COLEGIO DE EDUCACIÓN PROFESIONAL TÉCNICA DEL ESTADO DE VERACRUZ
Informe sobre Pasivos Contingentes
Al 31 de diciembre de 2024
(Cifras en Pesos)

En relacion a los pasivos contingentes, me permito informarle que a esta fecha se tiene pendiente en juicios laborales la cantidad de \$29,554,423.92 ante las instancias locales y federales correspondientes, se esta a la espera de resoluciones.

Bajo protesta de decir verdad declaramos que los Estados Financieros y sus Notas son razonablemente correctos y son responsabilidad del emisor.

Elaboró

Mateo Andrés Balderas Contreras
Jefe de Proyecto Recursos Financieros

Verificó

Orlando Ruiz-Rosales
Encargado de la Subcoordinacion Administrativa

Autorizó

Ricardo Olivares Hernández
Director General