



Gobierno del Estado de Veracruz de Ignacio de la Llave
 Presupuesto Basado en Resultados - Sistema de Evaluación del Desempeño
 Reporte de Avance de Indicadores y Justificaciones

Fecha de emisión: 08/01/2024

Reporte al mes de Diciembre de 2023

CCD.L.E.039.B - Educación Profesional Técnica Bachiller
[F] Proporción de Cobertura en Media Superior

Nombre del PP o AI al que pertenece:	CCD.L.E.039.B - Educación Profesional Técnica Bachiller		
UR responsable del indicador:	Colegio Nacional de Educación Profesional Técnica		
Dependencia o entidad responsable:	Colegio Nacional de Educación Profesional Técnica		
Beneficiario:	Alumno	Nivel del objetivo del PP que mide:	Fin

Características del Indicador

Fórmula:	(Estudiantes matriculados en Educación PTB en el año N/Demanda potencial de Educ. Media Sup. entre 15 y 17 años del Edo. de Veracruz en el año N)*100											
Tipo fórmula:	Otras proporciones	Frecuencia:	Anual	Dimensión:	Eficacia	Sentido:	Ascendente	Tipo:	Estrategico			
Estudiantes matriculados en Educación PTB en el año N (39991)				Demanda potencial de Educ. Media Sup. entre 15 y 17 años del Edo. de Veracruz en el año N (39992)								
Unidad de medida:	Estudiantes	Tipo acumulado:	MÁXIMO	Unidad de medida:	Jóvenes	Tipo acumulado:	MAXIMO					

Metas del Indicador

Meta Programada

Var	Enero	Febrero	Marzo	Abril	Mayo	Junio	Julio	Agosto	Septiembre	Octubre	Noviembre	Diciembre	TOTAL
39991	0.00	0.00	0.00	0.00	0.00	0.00	0.00	0.00	0.00	0.00	0.00	13,045.00	13,045.00
39992	0.00	0.00	0.00	0.00	0.00	0.00	0.00	0.00	0.00	0.00	0.00	417,067.00	417,067.00
Resultado	0.00	0.00	0.00	0.00	0.00	0.00	0.00	0.00	0.00	0.00	0.00	3.13	3.13

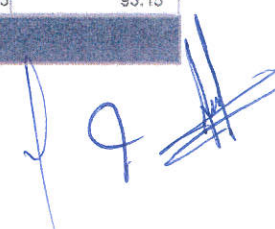
Meta Realizada

Var	Enero	Febrero	Marzo	Abril	Mayo	Junio	Julio	Agosto	Septiembre	Octubre	Noviembre	Diciembre	TOTAL
39991	0.00	0.00	0.00	0.00	0.00	0.00	0.00	0.00	0.00	0.00	0.00	12,910.00	12,910.00
39992	0.00	0.00	0.00	0.00	0.00	0.00	0.00	0.00	0.00	0.00	0.00	417,067.00	417,067.00
Resultado	0.00	0.00	0.00	0.00	0.00	0.00	0.00	0.00	0.00	0.00	0.00	3.10	3.10

Avances del Indicador

Avance en el mes:	3.10	Avance al mes:	3.10
Programado en el mes:	3.13	Programado al mes:	3.13
% de cumplimiento:	99.04	% de cumplimiento:	99.04

CCD.L.E.039.B - Educación Profesional Técnica Bachiller																	
[P] Proporción de egresadas y egresados titulados																	
Nombre del PP o AI al que pertenece:		CCD.L.E.039.B - Educación Profesional Técnica Bachiller															
UR responsable del indicador:		Colegio Nacional de Educación Profesional Técnica															
Dependencia o entidad responsable:		Colegio Nacional de Educación Profesional Técnica															
										Nivel del objetivo del PP que mide:		Proposito					
Beneficiario:		Alumno															
Características del Indicador																	
Fórmula :		((Número de egresadas tituladas+Número de egresados titulados)/Total de egresadas y egresados generación)*100															
Tipo fórmula:		Otras proporciones		Frecuencia:		Anual		Dimensión:		Eficacia		Sentido:		Ascendente		Tipo:	Estrategico
Número de egresadas tituladas (39993)						Número de egresados titulados (39994)											
Unidad de medida:		Egresadas tituladas		Tipo acumulado:		MÁXIMO		Unidad de medida:		Egresados titulados		Tipo acumulado:		MAXIMO			
Total de egresadas y egresados generación (39995)																	
Unidad de medida:		Egresados		Tipo acumulado:		MÁXIMO											
Metas del Indicador																	
Meta Programada																	
Var	Enero	Febrero	Marzo	Abril	Mayo	Junio	Julio	Agosto	Septiembre	Octubre	Noviembre	Diciembre	TOTAL				
39993	0.00	0.00	0.00	0.00	0.00	0.00	0.00	0.00	0.00	0.00	0.00	0.00	1,236.00	1,236.00			
39994	0.00	0.00	0.00	0.00	0.00	0.00	0.00	0.00	0.00	0.00	0.00	0.00	1,726.00	1,726.00			
39995	0.00	0.00	0.00	0.00	0.00	0.00	0.00	0.00	0.00	0.00	0.00	0.00	3,098.00	3,098.00			
Resultado	0.00	0.00	0.00	0.00	0.00	0.00	0.00	0.00	0.00	0.00	0.00	0.00	95.61	95.61			
Meta Realizada																	
Var	Enero	Febrero	Marzo	Abril	Mayo	Junio	Julio	Agosto	Septiembre	Octubre	Noviembre	Diciembre	TOTAL				
39993	0.00	0.00	0.00	0.00	0.00	0.00	0.00	0.00	0.00	0.00	0.00	0.00	1,175.00	1,175.00			
39994	0.00	0.00	0.00	0.00	0.00	0.00	0.00	0.00	0.00	0.00	0.00	0.00	1,681.00	1,681.00			
39995	0.00	0.00	0.00	0.00	0.00	0.00	0.00	0.00	0.00	0.00	0.00	0.00	3,066.00	3,066.00			
Resultado	0.00	0.00	0.00	0.00	0.00	0.00	0.00	0.00	0.00	0.00	0.00	0.00	93.15	93.15			
Avances del Indicador																	





Gobierno del Estado de Veracruz de Ignacio de la Llave
Presupuesto Basado en Resultados - Sistema de Evaluación del Desempeño
Reporte de Avance de Indicadores y Justificaciones

Fecha de emisión: 08/01/2024

Reporte al mes de Diciembre de 2023

Avance en el mes:	93.15	Avance al mes:	93.15
Programado en el mes:	95.61	Programado al mes:	95.61
% de cumplimiento:	97.43	% de cumplimiento:	97.43



Gobierno del Estado de Veracruz de Ignacio de la Llave
 Presupuesto Basado en Resultados - Sistema de Evaluación del Desempeño
 Reporte de Avance de Indicadores y Justificaciones

Fecha de emisión: 08/01/2024

Reporte al mes de Diciembre de 2023

CCD.L.E.039.B - Educación Profesional Técnica Bachiller														
[C1] Proporción de eficiencia terminal.														
Nombre del PP o AI al que pertenece:	CCD.L.E.039.B - Educación Profesional Técnica Bachiller													
UR responsable del indicador:	Colegio Nacional de Educación Profesional Técnica													
Dependencia o entidad responsable:	Colegio Nacional de Educación Profesional Técnica													
										Nivel del objetivo del PP que mide:	Componente			
Beneficiario:	Alumno													
Características del Indicador														
Fórmula:	(Número de estudiantes de la generación N que concluyeron su carrera./Número de estudiantes inscritos en el primer semestre de la misma generación.)*100													
Tipo fórmula:	Otras proporciones	Frecuencia:	Anual	Dimensión:	Eficacia	Sentido:	Ascendente	Tipo:	Gestion					
	Número de estudiantes de la generación N que concluyeron su carrera. (39996)						Número de estudiantes inscritos en el primer semestre de la misma generación. (39997)							
Unidad de medida:	Estudiantes	Tipo acumulado:	MÁXIMO		Unidad de medida:	Estudiantes	Tipo acumulado:	MÁXIMO						
Metas del Indicador														
Meta Programada														
Var	Enero	Febrero	Marzo	Abril	Mayo	Junio	Julio	Agosto	Septiembre	Octubre	Noviembre	Diciembre	TOTAL	
39996	0.00	0.00	0.00	0.00	0.00	0.00	0.00	0.00	0.00	0.00	0.00	0.00	3,198.00	3,198.00
39997	0.00	0.00	0.00	0.00	0.00	0.00	0.00	0.00	0.00	0.00	0.00	0.00	4,255.00	4,255.00
Resultado	0.00	0.00	0.00	0.00	0.00	0.00	0.00	0.00	0.00	0.00	0.00	0.00	75.16	75.16
Meta Realizada														
Var	Enero	Febrero	Marzo	Abril	Mayo	Junio	Julio	Agosto	Septiembre	Octubre	Noviembre	Diciembre	TOTAL	
39996	0.00	0.00	0.00	0.00	0.00	0.00	0.00	0.00	0.00	0.00	0.00	0.00	3,195.00	3,195.00
39997	0.00	0.00	0.00	0.00	0.00	0.00	0.00	0.00	0.00	0.00	0.00	0.00	4,255.00	4,255.00
Resultado	0.00	0.00	0.00	0.00	0.00	0.00	0.00	0.00	0.00	0.00	0.00	0.00	75.09	75.09
Avances del Indicador														
Avance en el mes:						75.09							Avance al mes:	75.09
Programado en el mes:						75.16							Programado al mes:	75.16
% de cumplimiento:						99.91							% de cumplimiento:	99.91

CCD.L.E.039.B - Educación Profesional Técnica Bachiller
[C2] Porcentaje de docentes certificados en estándares de competencia

Nombre del PP o AI al que pertenece:	CCD.L.E.039.B - Educación Profesional Técnica Bachiller		
UR responsable del indicador:	Colegio Nacional de Educación Profesional Técnica		
Dependencia o entidad responsable:	Colegio Nacional de Educación Profesional Técnica		
	Nivel del objetivo del PP que mide:	Componente	
Beneficiario:	Alumno		

Características del Indicador

Fórmula:	(Número de docentes certificados en estándares de competencia/Número de docentes activos en el semestre "n.")*100											
Tipo fórmula:	Otras proporciones	Frecuencia:	Semestral	Dimensión:	Eficacia	Sentido:	Ascendente	Tipo:	Gestión			
Número de docentes certificados en estándares de competencia (40008)						Número de docentes activos en el semestre "n". (40009)						
Unidad de medida:	Docentes	Tipo acumulado:	SUMATORIA			Unidad de medida:	Docentes	Tipo acumulado:	MAXIMO			

Metas del Indicador

Meta Programada

Var	Enero	Febrero	Marzo	Abril	Mayo	Junio	Julio	Agosto	Septiembre	Octubre	Noviembre	Diciembre	TOTAL
40008	0.00	0.00	0.00	0.00	0.00	98.00	0.00	0.00	0.00	0.00	0.00	70.00	168.00
40009	0.00	0.00	0.00	0.00	0.00	568.00	0.00	0.00	0.00	0.00	0.00	568.00	568.00
Resultado	0.00	0.00	0.00	0.00	0.00	17.25	0.00	0.00	0.00	0.00	0.00	12.32	29.58

Meta Realizada

Var	Enero	Febrero	Marzo	Abril	Mayo	Junio	Julio	Agosto	Septiembre	Octubre	Noviembre	Diciembre	TOTAL
40008	0.00	0.00	0.00	0.00	0.00	103.00	0.00	0.00	0.00	0.00	0.00	271.00	374.00
40009	0.00	0.00	0.00	0.00	0.00	560.00	0.00	0.00	0.00	0.00	0.00	578.00	578.00
Resultado	0.00	0.00	0.00	0.00	0.00	18.39	0.00	0.00	0.00	0.00	0.00	46.89	64.71

Avances del Indicador

Avance en el mes:	46.89	Avance al mes:	64.71
Programado en el mes:	12.32	Programado al mes:	29.58
% de cumplimiento:	380.60	% de cumplimiento:	218.76





Gobierno del Estado de Veracruz de Ignacio de la Llave
Presupuesto Basado en Resultados - Sistema de Evaluación del Desempeño
Reporte de Avance de Indicadores y Justificaciones

Fecha de emisión: 08/01/2024

Reporte al mes de Diciembre de 2023

Justificación del Incumplimiento del Indicador por Mes		
	Justificación	Adjunto
DICIEMBRE	Se continúa trabajando en distintas acciones a modo de incentivar la participación de los docentes con el propósito de mejorar su profesionalización; por lo que, la certificación de competencias se constituye una herramienta para mejorar el quehacer educativo del personal académico, las cuales consisten en promover programas de evaluación con fines de certificación con cuotas de recuperación que den cumplimiento a la obtención de un fondo de recuperación muy cercano al mínimo instrumentados a nivel estatal y difundir los programas con financiamiento al 100% que se implementan a nivel nacional.	NO



Gobierno del Estado de Veracruz de Ignacio de la Llave
Presupuesto Basado en Resultados - Sistema de Evaluación del Desempeño
Reporte de Avance de Indicadores y Justificaciones

Fecha de emisión: 08/01/2024

Reporte al mes de Diciembre de 2023

CCD.L.E.039.B - Educación Profesional Técnica Bachiller
[A1.C1] Proporción de transición escolar

Nombre del PP o AI al que pertenece:	CCD.L.E.039.B - Educación Profesional Técnica Bachiller		
UR responsable del indicador:	Colegio Nacional de Educación Profesional Técnica		
Dependencia o entidad responsable:	Colegio Nacional de Educación Profesional Técnica		
		Nivel del objetivo del PP que mide:	Actividad
Beneficiario:	Alumno		

Características del Indicador

Fórmula:	(Número total de estudiantes reinscritos al periodo 2 de la misma generación de ingreso/Matrícula total inicial de inscritos y reinscritos de la misma generación)*100											
Tipo fórmula:	Otras proporciones	Frecuencia:	Anual	Dimensión:	Eficacia	Sentido:	Ascendente	Tipo:	Gestion			
Número total de estudiantes reinscritos al periodo 2 de la misma generación de ingreso (39998)	Matrícula total inicial de inscritos y reinscritos de la misma generación (39999)											
Unidad de medida:	Estudiantes	Tipo acumulado:	MÁXIMO	Unidad de medida:	Estudiantes	Tipo acumulado:	MAXIMO					

Metas del Indicador

Meta Programada

Var	Enero	Febrero	Marzo	Abril	Mayo	Junio	Julio	Agosto	Septiembre	Octubre	Noviembre	Diciembre	TOTAL
39998	0.00	0.00	0.00	0.00	0.00	0.00	0.00	0.00	0.00	0.00	0.00	11,725.00	11,725.00
39999	0.00	0.00	0.00	0.00	0.00	0.00	0.00	0.00	0.00	0.00	0.00	12,161.00	12,161.00
Resultado	0.00	0.00	0.00	0.00	0.00	0.00	0.00	0.00	0.00	0.00	0.00	96.41	96.41

Meta Realizada

Var	Enero	Febrero	Marzo	Abril	Mayo	Junio	Julio	Agosto	Septiembre	Octubre	Noviembre	Diciembre	TOTAL
39998	0.00	0.00	0.00	0.00	0.00	0.00	0.00	0.00	0.00	0.00	0.00	11,562.00	11,562.00
39999	0.00	0.00	0.00	0.00	0.00	0.00	0.00	0.00	0.00	0.00	0.00	12,127.00	12,127.00
Resultado	0.00	0.00	0.00	0.00	0.00	0.00	0.00	0.00	0.00	0.00	0.00	95.34	95.34

Avances del Indicador

Avance en el mes:		95.34	Avance al mes:		95.34
Programado en el mes:		96.41	Programado al mes:		96.41
% de cumplimiento:		98.89	% de cumplimiento:		98.89



Gobierno del Estado de Veracruz de Ignacio de la Llave
 Presupuesto Basado en Resultados - Sistema de Evaluación del Desempeño
 Reporte de Avance de Indicadores y Justificaciones

Fecha de emisión: 08/01/2024

Reporte al mes de Diciembre de 2023

CCD.L.E.039.B - Educación Profesional Técnica Bachiller [A2.C1] Tasa de variación del incremento de matrícula																			
Nombre del PP o AI al que pertenece:		CCD.L.E.039.B - Educación Profesional Técnica Bachiller																	
UR responsable del indicador:		Colegio Nacional de Educación Profesional Técnica																	
Dependencia o entidad responsable:		Colegio Nacional de Educación Profesional Técnica																	
Beneficiario:		Alumno				Nivel del objetivo del PP que mide:				Actividad									
Características del Indicador																			
Fórmula:		((Total de estudiantes en el Conalep Veracruz en el periodo 1 del ciclo escolar del año N/Total de estudiantes en el Conalep Veracruz en el periodo 1 del ciclo escolar del año N-1)-1)*100																	
Tipo fórmula:		Tasa de variación		Frecuencia:		Anual		Dimensión:		Eficacia		Sentido:		Ascendente		Tipo:		Gestion	
Total de estudiantes en el Conalep Veracruz en el periodo 1 del ciclo escolar del año N (40000)						Total de estudiantes en el Conalep Veracruz en el periodo 1 del ciclo escolar del año N-1 (40001)													
Unidad de medida:		Estudiantes		Tipo acumulado:		MÁXIMO		Unidad de medida:		Estudiantes		Tipo acumulado:		MAXIMO					
Metas del Indicador																			
Meta Programada																			
Var	Enero	Febrero	Marzo	Abril	Mayo	Junio	Julio	Agosto	Septiembre	Octubre	Noviembre	Diciembre	TOTAL						
40000	0.00	0.00	0.00	0.00	0.00	0.00	0.00	0.00	0.00	0.00	0.00	13,045.00	13,045.00						
40001	0.00	0.00	0.00	0.00	0.00	0.00	0.00	0.00	0.00	0.00	0.00	12,512.00	12,512.00						
Resultado	0.00	0.00	0.00	0.00	0.00	0.00	0.00	0.00	0.00	0.00	0.00	4.26	4.26						
Meta Realizada																			
Var	Enero	Febrero	Marzo	Abril	Mayo	Junio	Julio	Agosto	Septiembre	Octubre	Noviembre	Diciembre	TOTAL						
40000	0.00	0.00	0.00	0.00	0.00	0.00	0.00	0.00	0.00	0.00	0.00	12,910.00	12,910.00						
40001	0.00	0.00	0.00	0.00	0.00	0.00	0.00	0.00	0.00	0.00	0.00	12,512.00	12,512.00						
Resultado	0.00	0.00	0.00	0.00	0.00	0.00	0.00	0.00	0.00	0.00	0.00	3.18	3.18						
Avances del Indicador																			
Avance en el mes:		3.18				Avance al mes:				3.18									
Programado en el mes:		4.26				Programado al mes:				4.26									
% de cumplimiento:		74.65				% de cumplimiento:				74.65									



Gobierno del Estado de Veracruz de Ignacio de la Llave
Presupuesto Basado en Resultados - Sistema de Evaluación del Desempeño
Reporte de Avance de Indicadores y Justificaciones

Fecha de emisión: 08/01/2024


Reporte al mes de Diciembre de 2023

Justificación del Incumplimiento del Indicador por Mes

	Justificación	Adjunto
DICIEMBRE	La meta no fue alcanzada porque algunos planteles presentaron una gran cantidad de bajas por motivos diversos, tales como: cambio de domicilio, no reinscritos, reprobación, etc. Asimismo, no fue alcanzada la meta en cuanto a la cobertura de nuevo ingreso, por lo que también repercutió en el indicador. Se llevaron a cabo acciones para atender lo antes mencionado y captar una mayor cantidad de alumnos de primer semestre, alcanzando con ello una matrícula histórica.	NO

Reporte al mes de Diciembre de 2023

CCD.L.E.039.B - Educación Profesional Técnica Bachiller [A3.C1] Proporción de prácticas tecnológicas realizadas																			
Nombre del PP o AI al que pertenece:		CCD.L.E.039.B - Educación Profesional Técnica Bachiller																	
UR responsable del indicador:		Colegio Nacional de Educación Profesional Técnica																	
Dependencia o entidad responsable:		Colegio Nacional de Educación Profesional Técnica																	
										Nivel del objetivo del PP que mide:		Actividad							
Beneficiario:		Alumno																	
Características del Indicador																			
Fórmula:		(Prácticas tecnológicas realizadas/Prácticas tecnológicas programadas de acuerdo a planes y programas de estudio)*100																	
Tipo fórmula:		Otras proporciones		Frecuencia:		Semestral		Dimensión:		Eficacia		Sentido:		Ascendente		Tipo:		Gestion	
Prácticas tecnológicas realizadas (40002)						Prácticas tecnológicas programadas de acuerdo a planes y programas de estudio (40003)													
Unidad de medida:		Prácticas		Tipo acumulado:		SUMATORIA		Unidad de medida:		Prácticas		Tipo acumulado:		SUMATORIA					
Metas del Indicador																			
Meta Programada																			
Var	Enero	Febrero	Marzo	Abril	Mayo	Junio	Julio	Agosto	Septiembre	Octubre	Noviembre	Diciembre	TOTAL						
40002	0.00	0.00	0.00	0.00	0.00	7,336.00	0.00	0.00	0.00	0.00	0.00	6,245.00	13,581.00						
40003	0.00	0.00	0.00	0.00	0.00	7,410.00	0.00	0.00	0.00	0.00	0.00	6,308.00	13,718.00						
Resultado	0.00	0.00	0.00	0.00	0.00	99.00	0.00	0.00	0.00	0.00	0.00	99.00	99.00						
Meta Realizada																			
Var	Enero	Febrero	Marzo	Abril	Mayo	Junio	Julio	Agosto	Septiembre	Octubre	Noviembre	Diciembre	TOTAL						
40002	0.00	0.00	0.00	0.00	0.00	6,569.00	0.00	0.00	0.00	0.00	0.00	6,171.00	12,740.00						
40003	0.00	0.00	0.00	0.00	0.00	7,410.00	0.00	0.00	0.00	0.00	0.00	6,308.00	13,718.00						
Resultado	0.00	0.00	0.00	0.00	0.00	88.65	0.00	0.00	0.00	0.00	0.00	97.83	92.87						
Avances del Indicador																			
Avance en el mes:						97.83		Avance al mes:						92.87					
Programado en el mes:						99.00		Programado al mes:						99.00					
% de cumplimiento:						98.82		% de cumplimiento:						93.81					





Gobierno del Estado de Veracruz de Ignacio de la Llave
Presupuesto Basado en Resultados - Sistema de Evaluación del Desempeño
Reporte de Avance de Indicadores y Justificaciones

Fecha de emisión: 08/01/2024

Reporte al mes de Diciembre de 2023

Justificación del Incumplimiento del Indicador por Mes

	Justificación	Adjunto
Junio	El 88.65% se alcanzó de las prácticas programadas en el semestre, cabe aclarar que el resto de las prácticas tecnológicas se realizarán en el mes de julio al concluir el semestre.	NO

[Handwritten signature]

Reporte al mes de Diciembre de 2023

CCD.L.E.039.B - Educación Profesional Técnica Bachiller [A4.C1] Tasa de variación del incremento de egresados colocados													
Nombre del PP o AI al que pertenece:		CCD.L.E.039.B - Educación Profesional Técnica Bachiller											
UR responsable del indicador:		Colegio Nacional de Educación Profesional Técnica											
Dependencia o entidad responsable:		Colegio Nacional de Educación Profesional Técnica											
		Nivel del objetivo del PP que mide:						Actividad					
Beneficiario:		Alumno											
Características del Indicador													
Fórmula:		$((\text{Egresadas y egresados colocados en el sector productivo-educativo del ejercicio actual} / \text{Egresadas y egresados colocados en sector productivo-educativo del ejercicio anterior N-1}) - 1) * 100$											
Tipo fórmula:		Tasa de variación		Frecuencia: Anual		Dimensión: Eficacia		Sentido: Ascendente		Tipo: Gestion			
Egresadas y egresados colocados en el sector productivo-educativo del ejercicio actual (40004)						Egresadas y egresados colocados en sector productivo-educativo del ejercicio anterior N-1 (40005)							
Unidad de medida: Egresados		Tipo acumulado: MÁXIMO		Unidad de medida: Egresados		Tipo acumulado: MÁXIMO							
Metas del Indicador													
Meta Programada													
Var	Enero	Febrero	Marzo	Abril	Mayo	Junio	Julio	Agosto	Septiembre	Octubre	Noviembre	Diciembre	TOTAL
40004	0.00	0.00	0.00	0.00	0.00	0.00	0.00	0.00	0.00	0.00	0.00	1,993.00	1,993.00
40005	0.00	0.00	0.00	0.00	0.00	0.00	0.00	0.00	0.00	0.00	0.00	1,871.00	1,871.00
Resultado	0.00	0.00	0.00	0.00	0.00	0.00	0.00	0.00	0.00	0.00	0.00	6.52	6.52
Meta Realizada													
Var	Enero	Febrero	Marzo	Abril	Mayo	Junio	Julio	Agosto	Septiembre	Octubre	Noviembre	Diciembre	TOTAL
40004	0.00	0.00	0.00	0.00	0.00	0.00	0.00	0.00	0.00	0.00	0.00	2,626.00	2,626.00
40005	0.00	0.00	0.00	0.00	0.00	0.00	0.00	0.00	0.00	0.00	0.00	1,871.00	1,871.00
Resultado	0.00	0.00	0.00	0.00	0.00	0.00	0.00	0.00	0.00	0.00	0.00	40.35	40.35
Avances del Indicador													
Avance en el mes:		40.35						Avance al mes:		40.35			
Programado en el mes:		6.52						Programado al mes:		6.52			
% de cumplimiento:		618.87						% de cumplimiento:		618.87			





Gobierno del Estado de Veracruz de Ignacio de la Llave
Presupuesto Basado en Resultados - Sistema de Evaluación del Desempeño
Reporte de Avance de Indicadores y Justificaciones

Fecha de emisión: 08/01/2024

Reporte al mes de Diciembre de 2023

Justificación del Incumplimiento del Indicador por Mes

	Justificación	Adjunto
DICIEMBRE	El resultado obtenido superó la meta derivado de las estrategias realizadas y el interés de los egresados para continuar sus estudios en la educación superior, así como, a la vinculación con universidades que brindaron las oportunidades. Además, los planteles de nueva creación (Heberto Castillo ubicado en el municipio de Álamo y Heriberto Jara Corona ubicado en Córdoba egresó la primera generación de profesionales técnicos bachiller en su zona.	NO




Gobierno del Estado de Veracruz de Ignacio de la Llave
Presupuesto Basado en Resultados - Sistema de Evaluación del Desempeño
Reporte de Avance de Indicadores y Justificaciones

Fecha de emisión: 08/01/2024

Reporte al mes de Diciembre de 2023

CCD.L.E.039.B - Educación Profesional Técnica Bachiller													
[A5.C1] Proporción de estudiantes certificados en estándares de competencias													
Nombre del PP o AI al que pertenece:		CCD.L.E.039.B - Educación Profesional Técnica Bachiller											
UR responsable del indicador:		Colegio Nacional de Educación Profesional Técnica											
Dependencia o entidad responsable:		Colegio Nacional de Educación Profesional Técnica											
		Nivel del objetivo del PP que mide:						Actividad					
Beneficiario:		Alumno											
Características del Indicador													
Fórmula:		(Número de estudiantes certificados en competencias./Número de estudiantes evaluados en el trimestre.)*100											
Tipo fórmula:		Otras proporciones		Frecuencia: Trimestral		Dimensión: Eficacia		Sentido: Ascendente		Tipo: Gestion			
Número de estudiantes certificados en competencias. (40006)						Número de estudiantes evaluados en el trimestre. (40007)							
Unidad de medida: Estudiantes		Tipo acumulado: SUMATORIA		Unidad de medida: Estudiantes		Tipo acumulado: SUMATORIA							
Metas del Indicador													
Meta Programada													
Var	Enero	Febrero	Marzo	Abril	Mayo	Junio	Julio	Agosto	Septiembre	Octubre	Noviembre	Diciembre	TOTAL
40006	0.00	0.00	95.00	0.00	0.00	160.00	0.00	0.00	135.00	0.00	0.00	60.00	450.00
40007	0.00	0.00	190.00	0.00	0.00	320.00	0.00	0.00	270.00	0.00	0.00	120.00	900.00
Resultado	0.00	0.00	50.00	0.00	0.00	50.00	0.00	0.00	50.00	0.00	0.00	50.00	50.00
Meta Realizada													
Var	Enero	Febrero	Marzo	Abril	Mayo	Junio	Julio	Agosto	Septiembre	Octubre	Noviembre	Diciembre	TOTAL
40006	0.00	0.00	83.00	0.00	0.00	182.00	0.00	0.00	209.00	0.00	0.00	115.00	589.00
40007	0.00	0.00	129.00	0.00	0.00	371.00	0.00	0.00	301.00	0.00	0.00	212.00	1,013.00
Resultado	0.00	0.00	64.34	0.00	0.00	49.06	0.00	0.00	69.44	0.00	0.00	54.25	58.14
Avances del Indicador													
Avance en el mes:		54.25					Avance al mes:		58.14				
Programado en el mes:		50.00					Programado al mes:		50.00				
% de cumplimiento:		108.50					% de cumplimiento:		116.28				

Justificación del Incumplimiento del Indicador por Mes		
	Justificación	Adjunto
Septiembre	Durante el periodo, se promocionaron programas de becas en línea para la certificación de competencias tales como: Innovación Microsoft Office 365 Word (2019), Excel (2019), Power Point (2019), ECM0142 MS-MTA Fundamentos de Seguridad y AI 900: Fundamentos de Inteligencia Artificial Microsoft Azure financiados por EDUIT, Instituto de Mexicanos en el Exterior, Microsoft, InteVolution y la Embajada de EUA en México, a través de la Dirección de Acreditación y Operación de Centros de Evaluación (DAOCE) lo que incrementó la participación de los estudiantes en estos procesos ya que son libre de pago de la cuota de recuperación.	NO
Marzo	Derivado de frecuentes fallas en la plataforma de CONOCER para los procesos de evaluación en línea (estándares de competencia EC0107, EC0108 y EC0109) se modifica la estrategia de promoción de servicios de evaluación con fines de certificación focalizando ésta a otras alternativas de estándares de competencia a certificar.	NO





Gobierno del Estado de Veracruz de Ignacio de la Llave
Presupuesto Basado en Resultados - Sistema de Evaluación del Desempeño
Reporte de Avance de Indicadores y Justificaciones

Fecha de emisión: 08/01/2024

Reporte al mes de Diciembre de 2023

CCD.L.E.039.B - Educación Profesional Técnica Bachiller																			
[A1.C2] Proporción de docentes con desempeño satisfactorio en el PEVIDD																			
Nombre del PP o AI al que pertenece:		CCD.L.E.039.B - Educación Profesional Técnica Bachiller																	
UR responsable del indicador:		Colegio Nacional de Educación Profesional Técnica																	
Dependencia o entidad responsable:		Colegio Nacional de Educación Profesional Técnica																	
		Nivel del objetivo del PP que mide:						Actividad											
Beneficiario:		Alumno																	
Características del Indicador																			
Fórmula:		(Docentes evaluados que obtuvieron calificación mínima satisfactoria/Número total de docentes evaluados)*100																	
Tipo fórmula:		Otras proporciones		Frecuencia:		Semestral		Dimensión:		Eficacia		Sentido:		Ascendente		Tipo:		Gestion	
Docentes evaluados que obtuvieron calificación mínima satisfactoria (40614)						Número total de docentes evaluados (40615)													
Unidad de medida:		Docentes		Tipo acumulado:		SUMATORIA		Unidad de medida:		Docentes		Tipo acumulado:		MAXIMO					
Metas del Indicador																			
Meta Programada																			
Var	Enero	Febrero	Marzo	Abril	Mayo	Junio	Julio	Agosto	Septiembre	Octubre	Noviembre	Diciembre	TOTAL						
40614	0.00	0.00	0.00	0.00	0.00	550.00	0.00	0.00	0.00	0.00	0.00	33.00	583.00						
40615	0.00	0.00	0.00	0.00	0.00	586.00	0.00	0.00	0.00	0.00	0.00	586.00	586.00						
Resultado	0.00	0.00	0.00	0.00	0.00	93.86	0.00	0.00	0.00	0.00	0.00	5.63	99.49						
Meta Realizada																			
Var	Enero	Febrero	Marzo	Abril	Mayo	Junio	Julio	Agosto	Septiembre	Octubre	Noviembre	Diciembre	TOTAL						
40614	0.00	0.00	0.00	0.00	0.00	577.00	0.00	0.00	0.00	0.00	0.00	6.00	583.00						
40615	0.00	0.00	0.00	0.00	0.00	586.00	0.00	0.00	0.00	0.00	0.00	590.00	590.00						
Resultado	0.00	0.00	0.00	0.00	0.00	98.46	0.00	0.00	0.00	0.00	0.00	1.02	98.81						
Avances del Indicador																			
Avance en el mes:		1.02						Avance al mes:		98.81									
Programado en el mes:		5.63						Programado al mes:		99.49									
% de cumplimiento:		18.12						% de cumplimiento:		99.32									



Gobierno del Estado de Veracruz de Ignacio de la Llave
Presupuesto Basado en Resultados - Sistema de Evaluación del Desempeño
Reporte de Avance de Indicadores y Justificaciones


Fecha de emisión: 08/01/2024

Reporte al mes de Diciembre de 2023

Justificación del Incumplimiento del Indicador por Mes

	Justificación	Adjunto
DICIEMBRE	En el primer semestre se obtuvo un excelente resultado de 577 docentes con calificación satisfactoria y como son los mismos docentes para el segundo semestre solo se aumentaron 6 docentes con desempeño satisfactorio, dando un total de 583 docentes con calificación satisfactoria en el PEVIDD de un total de 590 evaluados.	NO

CCD.L.E.039.B - Educación Profesional Técnica Bachiller [A2.C2] Proporción de docentes actualizados																			
Nombre del PP o AI al que pertenece:		CCD.L.E.039.B - Educación Profesional Técnica Bachiller																	
UR responsable del indicador:		Colegio Nacional de Educación Profesional Técnica																	
Dependencia o entidad responsable:		Colegio Nacional de Educación Profesional Técnica																	
						Nivel del objetivo del PP que mide:				Actividad									
Beneficiario:		Alumno																	
Características del Indicador																			
Fórmula:		(Docentes Actualizados/Total de docentes)*100																	
Tipo fórmula:		Otras proporciones		Frecuencia:		Semestral		Dimensión:		Eficacia		Sentido:		Ascendente		Tipo:		Gestión	
Docentes Actualizados (40012)						Total de docentes (40013)													
Unidad de medida:		Docentes		Tipo acumulado:		SUMATORIA		Unidad de medida:		Docentes		Tipo acumulado:		MAXIMO					
Metas del Indicador																			
Meta Programada																			
Var	Enero	Febrero	Marzo	Abril	Mayo	Junio	Julio	Agosto	Septiembre	Octubre	Noviembre	Diciembre	TOTAL						
40012	0.00	0.00	0.00	0.00	0.00	513.00	0.00	0.00	0.00	0.00	0.00	83.00	596.00						
40013	0.00	0.00	0.00	0.00	0.00	601.00	0.00	0.00	0.00	0.00	0.00	601.00	601.00						
Resultado	0.00	0.00	0.00	0.00	0.00	85.36	0.00	0.00	0.00	0.00	0.00	13.81	99.17						
Meta Realizada																			
Var	Enero	Febrero	Marzo	Abril	Mayo	Junio	Julio	Agosto	Septiembre	Octubre	Noviembre	Diciembre	TOTAL						
40012	0.00	0.00	0.00	0.00	0.00	533.00	0.00	0.00	0.00	0.00	0.00	25.00	558.00						
40013	0.00	0.00	0.00	0.00	0.00	560.00	0.00	0.00	0.00	0.00	0.00	573.00	573.00						
Resultado	0.00	0.00	0.00	0.00	0.00	95.18	0.00	0.00	0.00	0.00	0.00	4.36	97.38						
Avances del Indicador																			
Avance en el mes:						4.36		Avance al mes:						97.38					
Programado en el mes:						13.81		Programado al mes:						99.17					
% de cumplimiento:						31.57		% de cumplimiento:						98.20					



Reporte al mes de Diciembre de 2023

Justificación del Incumplimiento del Indicador por Mes

	Justificación	Adjunto
DICIEMBRE	En el primer semestre se capacitaron en al menos un curso 533 docentes, en el segundo semestre y al ser los mismos docentes se aumentaron solo 25; no se logró lo programado debido a que los docentes entraron a las estructuras educativas después de los tiempos de la oferta de capacitación.	NO
Junio	Para este primer semestre del periodo 2.22.23 se tuvieron 560 docentes activos ya que hubo docentes que tuvieron licencias médicas, licencias sin goce de sueldo, renunciaciones y bajas. Se había programado actualizar a 513 docentes, sin embargo, debido a que hay cambio en el Modelo Académico Conalep 2023, se ofertaron cursos en línea por lo que se logró actualizar a 533 docentes, alcanzado un 95.18%	NO

Responsables de la información

Nombre, cargo y firma del Responsable del Indicador		Nombre, cargo y firma del Titular de la Unidad Responsable
 José Antonio González Sampieri Subcoordinador de Servicios Institucionales		 Jorge Abante Sánchez Subcoordinador Administrativo
Nombre, cargo y firma del Enlace Institucional		Nombre, cargo y firma del Titular de la dependencia o Entidad
 Lorena Figueroa Saldívar Subcoordinadora de Planeación y Desarrollo Institucional		 Jesús Guillermo Arévalo Cuseyken Director General CONALEP Veracruz