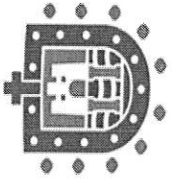




**VERACRUZ
GOBIERNO
DEL ESTADO**



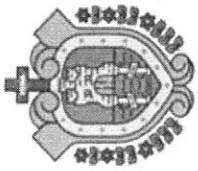
SEFIPLAN
Secretaría de Finanzas
y Planeación



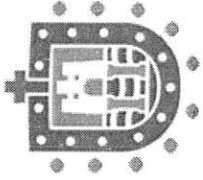
ME LLENA DE ORGULLO

**GOBIERNO DEL ESTADO DE VERACRUZ DE IGNACIO DE LA LLAVE
COLEGIO DE EDUCACIÓN PROFESIONAL TÉCNICA DEL ESTADO DE VERACRUZ
CUARTO INFORME TRIMESTRAL DEL GASTO PÚBLICO DE 2023
DEL 1 DE ENERO AL 31 DE DICIEMBRE DE 2023**

LEY GENERAL DE CONTABILIDAD GUBERNAMENTAL



VERACRUZ
GOBIERNO
DEL ESTADO



SEFIPLAN
Secretaría de Finanzas
y Planeación



ME LLENA DE ORGULLO

GOBIERNO DEL ESTADO DE VERACRUZ DE IGNACIO DE LA LLAVE
COLEGIO DE EDUC. PROF. TECNICA DEL EDO DE VER
CUARTO INFORME TRIMESTRAL DEL GASTO PÚBLICO 2023
DEL 1 DE ENERO AL 31 DE DICIEMBRE DE 2023
APARTADO I

ESTADOS E INFORMES

FINANCIEROS CONTABLES

CUARTO INFORME TRIMESTRAL DEL GASTO PÚBLICO 2023
GOBIERNO DEL ESTADO DE VERACRUZ DE IGNACIO DE LA LLAVE
COLEGIO DE EDUC. PROF. TÉCNICA DEL EDO DE VER
 Estado de Actividades
 Del 1 de Enero al 31 de Diciembre de 2023
 (Cifras en Pesos)

	2023	2022
INGRESOS Y OTROS BENEFICIOS		
Ingresos de la Gestión	2,834,596	2,277,521
Impuestos	0	0
Cuotas y Aportaciones de Seguridad Social	0	0
Contribuciones de Mejoras	0	0
Derechos	0	0
Productos	0	0
Aprovechamientos	0	0
Ingresos por Venta de Bienes y Prestación de Servicios	2,834,596	2,277,521
Participaciones, Aportaciones, Convenios, Incentivos Derivados de la Colaboración Fiscal y Fondos Distintos de Aportaciones, Transferencias, Asignaciones, Subsidios y Subvenciones, Pensiones y Jubilaciones	330,786,415	301,923,843
Participaciones, Aportaciones, Convenios, Incentivos Derivados de la Colaboración Fiscal, Fondos Distintos de Aportaciones	0	0
Transferencias, Asignaciones, Subsidios y Subvenciones, y Pensiones y Jubilaciones	330,786,415	301,923,843
Otros Ingresos y Beneficios	56,685,938	50,484,560
Ingresos Financieros	1,001,912	752,136
Incremento por Variación de Inventarios	0	0
Disminución del Exceso de Estimaciones por Pérdida o Deterioro u Obsolescencia	0	0
Disminución del Exceso de Provisiones	0	0
Otros Ingresos y Beneficios Varios	55,684,026	49,732,424
Total de Ingresos y Otros Beneficios	390,306,949	354,685,924
GASTOS Y OTRAS PÉRDIDAS		
Gastos de Funcionamiento	386,093,486	347,391,301
Servicios Personales	274,164,762	274,164,762
Materiales y Suministros	23,417,890	34,436,392
Servicios Generales	43,271,729	38,790,147
Transferencia, Asignaciones, Subsidios y Otras Ayudas	0	14,000
Transferencias Internas y Asignaciones al Sector Público	0	0
Transferencias al Resto del Sector Público	0	0
Subsidios y Subvenciones	0	0
Ayudas Sociales	0	0
Pensiones y Jubilaciones	0	14,000
Transferencias a Fideicomisos, Mandatos y Contratos Análogos	0	0
Transferencias a la Seguridad Social	0	0
Donativos	0	0
Transferencias al Exterior	0	0
Participaciones y Aportaciones	0	0
Participaciones	0	0
Aportaciones	0	0
Convenios	0	0
Intereses, Comisiones y Otros Gastos de la Deuda Pública	0	0
Intereses de la Deuda Pública	0	0
Comisiones de la Deuda Pública	0	0
Gastos de la Deuda Pública	0	0
Costo por Coberturas	0	0
Ayos Financieros	0	0
Otros Gastos y Pérdidas Extraordinarias	2,399,767	758,859
Estimaciones, Depreciaciones, Deterioros, Obsolescencia y Amortizaciones	1,102,404	0
Provisiones	0	0
Disminución de Inventarios	0	0
Otros Gastos	1,297,363	758,859
Inversión Pública	0	0
Inversión Pública no Capitalizable	0	0
Total de Gastos y Otras Pérdidas	388,493,253	348,144,160
Resultados del Ejercicio (Ahorro/Desahorro)	1,813,696	6,521,764

Bajo protesta de decir verdad declaro amor que los Estados Financieros y sus Notas son razonablemente correctos y responsabilidad del emisor.

Elaboro
 Mateo Andrés Balderas Contreras
 Jefe de Recursos Financieros

Verificó
 Jorge Alonso Jiménez
 Subcoordinador Administrativo

Autorizó
 Jesús Guillermo Ovseykoff
 Director General

CUARTO INFORME TRIMESTRAL DEL GASTO PÚBLICO 2023
GOBIERNO DEL ESTADO DE VERACRUZ DE IGNACIO DE LA LLAVE
COLEGIO DE EDUC. PROF. TÉCNICA DEL EDO DE VER
 Estado de Situación Financiera
 Al 31 de Diciembre de 2023
 (Cifras en Pesos)

	2023	2022	PASIVO	2023	2022
ACTIVO					
Activo Circulante			Pasivo Circulante		
Derechos a Recibir Efectivo o Equivalentes	17,094,283	16,350,097	Cuentas por Pagar a Corto Plazo	15,048,157	11,857,805
Derechos a Recibir Bienes o Servicios	5,882	694,053	Documentos por Pagar a Corto Plazo	0	0
Inventarios	0	0	Porción a Corto Plazo de la Deuda Pública a Largo Plazo	0	0
Almacenes	1,29,658	100,586	Títulos y Valores a Corto Plazo	0	0
Estimación por Pérdida o Deterioro de Activos Circulantes	0	0	Pasivos Diferidos a Corto Plazo	0	0
Otros Activos Circulantes	0	0	Fondos y Bienes de Terceros en Garantía y/o Administración a Corto Plazo	0	0
Total de Activos Circulantes	17,229,823	17,144,736	Provisiones a Corto Plazo	0	0
			Otros Pasivos a Corto Plazo	0	0
Activo No Circulante			Total de Pasivos Circulantes	15,048,157	11,857,805
Inversiones Financieras a Largo Plazo	0	0			
Derechos a Recibir Efectivo o Equivalentes a Largo Plazo	0	0	Pasivo No Circulante		
Bienes Inmuebles, Infraestructura y Construcciones en Proceso	377,753,800	362,988,510	Cuentas por Pagar a Largo Plazo	0	0
Bienes Muebles	94,822,416	85,828,281	Documentos por Pagar a Largo Plazo	0	0
Activos Intangibles	11,045,513	11,045,513	Deuda Pública a Largo Plazo	0	0
Depreciación, Deterioro y Amortización Acumulada de Bienes	-91,565,766	-82,689,354.00	Pasivos Diferidos a Largo Plazo	0	0
Activos Diferidos	80,107	35,120	Fondos y Bienes de Terceros en Garantía y/o en Administración a Largo Plazo	0	0
Estimación por Pérdida o Deterioro de Activos no Circulantes	0	0	Provisiones a Largo Plazo	0	0
Otros Activos no Circulantes	0	0	Total de Pasivos No Circulantes	0	0
Total de Activos No Circulantes	392,136,070	377,208,070	Total del Pasivo	15,048,157	11,857,805
Total del Activo	409,365,893	394,352,806	HACIENDA PÚBLICA/ PATRIMONIO		
			Hacienda Pública/Patrimonio Contribuido		
			Aportaciones	58,807,743	58,804,743
			Donaciones de Capital	0	0
			Actualización de la Hacienda Pública / Patrimonio	58,807,743	58,804,743
			Hacienda Pública/Patrimonio Generado		
			Resultados del Ejercicio (Ahorro / Desahorro)	335,509,993	323,690,258
			Revaluos de Ejercicios Anteriores	1,813,696	6,521,764
			Revaluos	4,159,782	2,394,269
			Reservas	273,520,287	273,520,287
			Rectificaciones de Resultados de Ejercicios Anteriores	0	0
			Exceso o Insuficiencia en la Actualización de la Hacienda Pública/Patrimonio	36,016,228	41,253,938
			Resultado por Posición Monetaria	0	0
			Resultado por Tenencia de Activos no Monetarios	0	0
			Total Hacienda Pública/ Patrimonio	394,317,736	382,495,001
			Total del Pasivo y Hacienda Pública / Patrimonio	409,365,893	394,352,806

Bajo protesta de decir verdad declaramos que los Estados Financieros y sus Notas son razonablemente correctos y responsabilidades del Emisor.

Elaboró
 Mateo Andrés Balderas Contreras
 Jefe de Recursos Financieros

Verificó

Jorge Aponte Sánchez
 Subcoordinador Administrativo

Autorizó

Jesus Guillermo Ovalo Owsyckoff
 Director General

CUARTO INFORME TRIMESTRAL DEL GASTO PÚBLICO 2023
GOBIERNO DEL ESTADO DE VERACRUZ DE IGNACIO DE LA LLAVE
COLEGIO DE EDUC. PROF. TÉCNICA DEL EDO DE VER
Estado de Cambios en la Situación Financiera
Del 1 de Enero al 31 de Diciembre de 2023
 (Cifras en Pesos)

	Origen	Aplicación
ACTIVO	9,564,583	24,577,671
Activo Circulante	688,171	773,259
Efectivo y Equivalentes	0	744,186
Derechos a Recibir Efectivo o Equivalentes	688,171	0
Derechos a Recibir Bienes o Servicios	0	0
Inventarios	0	0
Almacenes	0	29,073
Estimación por Pérdida o Deterioro de Activos Circulantes	0	0
Otros Activos Circulantes	0	0
Activo No Circulante	8,876,412	23,804,412
Inversiones Financieras a Largo Plazo	0	0
Derechos a Recibir Efectivo o Equivalentes a Largo Plazo	0	0
Bienes Inmuebles, Infraestructura y Construcciones en Proceso	0	14,765,290
Bienes Muebles	0	8,994,135
Activos Intangibles	0	0
Depreciación, Deterioro y Amortización Acumulada de Bienes	8,876,412	0
Activos Diferidos	0	44,987
Estimación por Pérdida o Deterioro de Activos no Circulantes	0	0
Otros Activos no Circulantes	0	0
PASIVO	3,190,352	0
Pasivo Circulante	3,190,352	0
Cuentas por Pagar a Corto Plazo	0	0
Documentos por Pagar a Corto Plazo	3,190,352	0
Porción a Corto Plazo de la Deuda Pública a Largo Plazo	0	0
Títulos y Valores a Corto Plazo	0	0
Pasivos Diferidos a Corto Plazo	0	0
Fondos y Bienes de Terceros en Garantía y/o Administración a Corto Plazo	0	0
Provisiones a Corto Plazo	0	0
Otros Pasivos a Corto Plazo	0	0
Pasivo No Circulante	0	0
Cuentas por Pagar a Largo Plazo	0	0
Documentos por Pagar a Largo Plazo	0	0
Deuda Pública a Largo Plazo	0	0
Pasivos Diferidos a Largo Plazo	0	0
Fondos y Bienes de Terceros en Garantía y/o en Administración a Largo Plazo	0	0
Provisiones a Largo Plazo	0	0
HACIENDA PÚBLICA/ PATRIMONIO	16,530,804	4,708,068
Hacienda Pública/Patrimonio Contribuido	3,000	0
Aportaciones	0	0
Donaciones de Capital	3,000	0
Actualización de la Hacienda Pública / Patrimonio	0	0
Hacienda Pública/Patrimonio Generado	16,527,804	4,708,068
Resultados del Ejercicio (Ahorro / Desahorro)	0	4,708,068
Resultados de Ejercicios Anteriores	1,765,513	0
Revalúos	0	0
Reservas	0	0
Rectificaciones de Resultados de Ejercicios Anteriores	14,762,291	0
Exceso o Insuficiencia en la Actualización de la Hacienda Pública/Patrimonio	0	0
Resultado por Posición Monetaria	0	0
Resultado por Tenencia de Activos no Monetarios	0	0
Bajo protesta de decir verdad declaramos que los Estados Financieros y sus Notas son razonablemente correctos y responsabilidad del emisor.	0	0

Elaboró

Verificó

Autorizó

Mateo Anafés Balderas Contreras
 Jefe de Recursos Financieros

Jorge Apolite Sánchez
 Subcoordinador Administrativo

Jesús Guillermo Ovalo Owseykoff
 Director General

CUARTO INFORME TRIMESTRAL DEL GASTO PÚBLICO 2023
GOBIERNO DEL ESTADO DE VERACRUZ DE IGNACIO DE LA LLAVE
COLEGIO DE EDUC. PROF. TECNICA DEL EDO DE VER
 Estado Analítico del Activo
 Del 1 de Enero al 31 de Diciembre de 2023
 (Cifras en Pesos)

Concepto	Saldo Inicial 1	Cargos del Periodo 2	Abonos del Periodo 3	Saldo Final 4 = (1+2-3)	Variación del Periodo (4-1)
ACTIVO	394,352,805	1,369,438,494	1,354,425,406	409,365,893	15,013,088
Activo Circulante	17,144,735	1,341,286,858	1,341,201,770	17,229,823	85,088
Efectivo y Equivalentes	16,350,097	928,254,596	927,510,410	17,094,283	744,186
Derechos a Recibir Efectivo o Equivalentes	694,053	409,786,052	410,474,223	5,882	-688,171
Derechos a Recibir Bienes o Servicios	0	0	0	0	0
Inventarios	0	0	0	0	0
Almacenes	100,585	3,246,210	3,217,137	129,658	29,073
Estimación por Pérdida o Deterioro de Activos Circulantes	0	0	0	0	0
Otros Activos Circulantes	0	0	0	0	0
Activo No Circulante	377,208,070	28,151,636	13,223,636	392,136,070	14,928,000
Inversiones Financieras a Largo Plazo	0	0	0	0	0
Derechos a Recibir Efectivo o Equivalentes a Largo Plazo	0	0	0	0	0
Bienes Inmuebles, Infraestructura y Construcciones en Proceso	362,988,510	14,765,290	0	377,753,800	14,765,290
Bienes Muebles	85,828,281	10,227,138	1,233,003	94,822,416	8,994,135
Activos Intangibles	11,045,513	102,364	102,364	11,045,513	0
Depreciación, Deterioro y Amortización Acumulada de Bienes	-82,689,354	3,011,857	11,888,269	-91,565,766	-8,876,412
Activos Diferidos	35,120	44,987	0	80,107	44,987
Estimación por Pérdida o Deterioro de Activos no Circulantes	0	0	0	0	0
Otros Activos no Circulantes	0	0	0	0	0

Bajo protesta de decir verdad declaramos que los Estados Financieros y sus Notas son razonablemente correctos y responsabilidad del emisor.

Elaboró

Verificó

Autorizó

Mateo Andrés Balderas Contreras
 Jefe de Recursos Financieros

Jorge Aponte Sánchez
 Subcoordinador Administrativo

Jesús Guillermo Arévalo Owseykoff
 Director General

CUARTO INFORME TRIMESTRAL DEL GASTO PÚBLICO 2023
GOBIERNO DEL ESTADO DE VERACRUZ DE IGNACIO DE LA LLAVE
COLEGIO DE EDUC. PROF. TÉCNICA DEL EDO DE VER
 Estado Analítico de la Deuda y Otros Pasivos
 Del 1 de Enero al 31 de Diciembre de 2023
 (Cifras en Pesos)

Denominación de las Deudas	Moneda de Contratación	Institución o País Acreedor	Saldo Inicial del Periodo	Saldo Final del Periodo
DEUDA PÚBLICA				
Deuda Interna				
Corto Plazo				
Instituciones de Crédito			0	0
Títulos y Valores			0	0
Arrendamientos Financieros			0	0
Deuda Externa				
Organismos Financieros Internacionales			0	0
Deuda Bilateral			0	0
Títulos y Valores			0	0
Arrendamientos Financieros			0	0
Subtotal de Deuda Pública a Corto Plazo			0	0
Deuda Interna				
Largo Plazo				
Instituciones de Crédito			0	0
Títulos y Valores			0	0
Arrendamientos Financieros			0	0
Deuda Externa				
Organismos Financieros Internacionales			0	0
Deuda Bilateral			0	0
Títulos y Valores			0	0
Arrendamientos Financieros			0	0
Subtotal de Deuda Pública a Largo Plazo			0	0
Total de Otros Pasivos			11,857,805	15,048,157
Total de Deuda Pública y Otros Pasivos			11,857,805	15,048,157

Bajo protesta de decir verdad declaramos que los Estados Financieros y sus Notas son razonablemente correctos y responsabilidad del emisor

Elaboró

 Mateo Andrés Balderas Contreras
 Jefe de Recursos Financieros

Verificó

 Jorge Aponte Sánchez
 Subcoordinador Administrativo

Autorizó

 Jesús Guillermo Azevalo Owseykoff
 Director General

CUARTO INFORME TRIMESTRAL DEL GASTO PÚBLICO 2023
GOBIERNO DEL ESTADO DE VERACRUZ DE IGNACIO DE LA LLAVE
COLEGIO DE EDUC. PROF. TÉCNICA DEL EDO DE VER
Estado de Variación en la Hacienda Pública
Del 1 de Enero al 31 de Diciembre de 2023
(Cifras en Pesos)

Concepto	Hacienda Pública/ Patrimonio Contribuido	Hacienda Pública/ Patrimonio Generado de Ejercicios Anteriores	Hacienda Pública/ Patrimonio Generado del Ejercicio	Exceso o Insuficiencia en la Actualización de la Hacienda Pública / Patrimonio	TOTAL
Hacienda Pública / Patrimonio Contribuido Neto de 2022					
Aportaciones	58,804,743				58,804,743
Donaciones de Capital	0				0
Actualización de la Hacienda Pública/ Patrimonio	58,804,743				58,804,743
Hacienda Pública/ Patrimonio Generado Neto de 2022					
Resultados del Ejercicio (Ahorro/Desahorro)		317,168,493	6,521,764		323,690,257
Resultados de Ejercicios Anteriores		2,394,269	6,521,764		8,916,033
Revalúos		273,520,287			273,520,287
Reservas		0			0
Rectificaciones de Resultados de Ejercicios Anteriores		41,253,937			41,253,937
Exceso o Insuficiencia en la Actualización de la Hacienda Pública / Patrimonio Neto de 2022					
Resultado por Posición Monetaria				0	0
Resultado por Tenencia de Activos no Monetarios				0	0
Hacienda Pública/ Patrimonio Neto Final del Ejercicio 2022					
	58,804,743	317,168,493	6,521,764	0	382,495,000
Cambios en la Hacienda Pública/ Patrimonio Neto de 2023					
Aportaciones	3,000				3,000
Donaciones de Capital	0				0
Actualización de la Hacienda Pública/ Patrimonio	3,000				3,000
Variaciones de la Hacienda Pública/ Patrimonio Neto de 2023					
Resultados del Ejercicio (Ahorro/Desahorro)		1,765,513	10,054,223		11,819,736
Resultados de Ejercicios Anteriores		1,765,513	-6,521,764		1,813,696
Revalúos				0	-4,756,251
Reservas				0	0
Rectificaciones de Resultados de Ejercicios Anteriores			14,762,291		14,762,291
Cambios en el Exceso o Insuficiencia en la Actualización de la Hacienda Pública / Patrimonio Neto de 2023					
Resultado por Posición Monetaria				0	0
Resultado por Tenencia de Activos no Monetarios				0	0
Hacienda Pública / Patrimonio Neto Final de 2023					
	58,807,743	318,934,006	16,575,987	0	394,317,736

Bajo protesta de decir verdad declaramos que los Estados Financieros y sus Notas son razonablemente correctos y responsabilidad del emisor

Elaboro

Matéo Andrés Balderas Contreras
 Jefe de Recursos Financieros

Verificó
 Jorge Aponte Sánchez
 Subcoordinador Administrativo

Autorizó

Jesús Guillermo Avelar Owsykoff
 Director General

CUARTO INFORME TRIMESTRAL DEL GASTO PÚBLICO 2023
GOBIERNO DEL ESTADO DE VERACRUZ DE IGNACIO DE LA LLAVE
COLEGIO DE EDUC. PROF. TÉCNICA DEL EDO DE VER
Estado de Flujos de Efectivo
Del 1 de Enero al 31 de Diciembre de 2023
(Cifras en Pesos)

Concepto	2023	2022
Flujos de Efectivo de las Actividades de Operación		
Origen	390,306,949	354,685,924
Impuestos	0	0
Cuotas y Aportaciones de Seguridad Social	0	0
Contribuciones de mejoras	0	0
Derechos	0	0
Productos	0	0
Aprovechamientos	0	0
Ingresos por Venta de Bienes y Prestación de Servicios	2,834,596	2,277,521
Participaciones y Aportaciones, Convenios, Incentivos Derivados de la Colaboración Fiscal y Fondos Distintos de Aportaciones	0	0
Transferencias, Asignaciones y Subsidios y Subvenciones, y Pensiones y Jubilaciones	330,786,415	301,923,843
Otros Orígenes de Operación	56,685,938	50,484,560
Aplicación	388,493,253	348,164,160
Servicios Personales	319,403,867	274,164,762
Materiales y Suministros	23,417,890	34,436,392
Servicios Generales	43,271,729	38,790,147
Transferencias Internas y Asignaciones al Sector Público	0	0
Transferencias al resto del Sector Público	0	0
Subsidios y Subvenciones	0	0
Ayudas Sociales	0	0
Pensiones y Jubilaciones	0	14,000
Transferencias a Fideicomisos, Mandatos y Contratos Análogos	0	0
Transferencias a la Seguridad Social	0	0
Donativos	0	0
Transferencias al Exterior	0	0
Participaciones	0	0
Aportaciones	0	0
Convenios	0	0
Otras Aplicaciones de Operación	2,399,767	758,859
Flujos Netos de Efectivo por Actividades de Operación	1,813,696	6,521,764
Flujos de Efectivo de las Actividades de Inversión		
Origen	18,885,452	7,904,328
Bienes Inmuebles, Infraestructura y Construcciones en Proceso	0	0
Bienes Muebles	0	7,904,328
Otros Orígenes de Inversión	18,885,452	0
Aplicación	23,788,497	14,301,149
Bienes Inmuebles, Infraestructura y Construcciones en Proceso	14,765,290	0
Bienes Muebles	8,994,134	0
Otras Aplicaciones de Inversión	29,073	14,301,149
Flujos Netos de Efectivo por Actividades de Inversión	-4,903,045	-6,396,821
Flujo de Efectivo de las Actividades de Financiamiento		
Origen	3,878,522	0
Endeudamiento Neto	0	0
Interno	0	0
Externo	0	0
Otros Orígenes de Financiamiento	3,878,522	0
Aplicación	44,987	6,849,884
Servicios de la Deuda	0	0
Interno	0	0
Externo	0	0
Otras Aplicaciones de Financiamiento	44,987	6,849,884
Flujos netos de Efectivo por Actividades de Financiamiento	3,833,535	-6,849,884
Incremento/Disminución Neta en el Efectivo y Equivalentes al Efectivo	744,186	-6,724,941
Efectivo y Equivalentes al Efectivo al Inicio del Ejercicio	16,350,097	23,075,038
Efectivo y Equivalentes al Efectivo al final del Ejercicio	17,094,283	16,350,097

Bajo protesta de decir verdad declaramos que los Estados Financieros y sus Notas son razonablemente correctos y responsabilidad del emisor.

Elaboró

Verificó

Autorizó

Mateo Angéles Balderas Contreras
 Jefe de Recursos Financieros

Jorge Aponte Sánchez
 Subcoordinador Administrativo

Jesús Guillermo Arévalo Oweykoiff
 Director General

CUARTO INFORME TRIMESTRAL DEL GASTO PÚBLICO 2023
GOBIERNO DEL ESTADO DE VERACRUZ DE IGNACIO DE LA LLAVE
COLEGIO DE EDUC. PROF. TÉCNICA DEL EDO DE VER
Informe sobre Pasivos Contingentes
Al 31 de Diciembre de 2023
(Cifras en Pesos)

En relación a los pasivos contingentes, me permito informarle que a esta fecha se tiene pendiente en juicios laborales la cantidad de \$75,335,128.91 ante las instancias locales y federales correspondientes, se esta a la espera de resoluciones.

Bajo protesta de decir verdad declaramos que los Estados Financieros y sus Notas son razonablemente correctos y son responsabilidad del emisor.

Elaboró

Mateo Andrés Balderas Contreras
Jefe de Recursos Financieros

Verificó

Jorge Aponte Sánchez
Subcoordinador Administrativo

Autorizó

Jesús Guillermo Arévalo Owseykoff
Director General