




VERACRUZ
GOBIERNO
DEL ESTADO



SEFIPLAN
Secretaría de Finanzas
y Planeación



GOBIERNO DEL ESTADO DE VERACRUZ DE IGNACIO DE LA LLAVE

COLEGIO DE EDUCACIÓN PROFESIONAL TÉCNICA DEL ESTADO DE VERACRUZ

TERCER INFORME TRIMESTRAL DEL GASTO PÚBLICO DE 2023

DEL 1 DE ENERO AL 30 DE SEPTIEMBRE DE 2023

APARTADO III

INFORMES PROGRAMÁTICOS

TERCER INFORME TRIMESTRAL DEL GASTO PÚBLICO DE 2023
GOBIERNO DEL ESTADO DE VERACRUZ DE IGNACIO DE LA LLAVE
COLEGIO DE EDUCACIÓN PROFESIONAL TÉCNICA DEL ESTADO DE VERACRUZ
 Gasto por Categoría Programática
 Del 1 de Enero al 30 de Septiembre de 2023
 (Cifras en Pesos)

Concepto	Egresos					Subejercicio 6 = (3 - 4)
	Aprobado	Ampliaciones/ (Reducciones)	Modificado	Devengado	Pagado	
	1	2	3 = (1 + 2)	4	5	
Programas						
Subsidios: Sector Social y Privado o Entidades Federativas y Municipios	0	0	0	0	0	0
Sujetos a Reglas de Operación			0			0
Otros Subsidios			0			0
Desempeño de las Funciones	298,159,525	75,750,563	373,910,088	255,425,494	255,425,494	118,484,594
Prestación de Servicios Públicos	298,159,525	75,750,563	373,910,088	255,425,494	255,425,494	118,484,594
Provisión de Bienes Públicos			0			0
Planeación, seguimiento y evaluación de políticas públicas			0			0
Promoción y fomento			0			0
Regulación y supervisión			0			0
Funciones de las Fuerzas Armadas (Únicamente Gobierno Federal)			0			0
Específicos			0			0
Proyectos de Inversión			0			0
Administrativos y de Apoyo	0	0	0	0	0	0
Apoyo al proceso presupuestario y para mejorar la eficiencia institucional			0			0
Apoyo a la función pública y al mejoramiento de la gestión			0			0
Operaciones ajenas			0			0
Compromisos	0	0	0	0	0	0
Obligaciones de cumplimiento de resolución jurisdiccional			0			0
Desastres Naturales			0			0
Obligaciones	0	0	0	0	0	0
Pensiones y jubilaciones			0			0
Aportaciones a la seguridad social	0		0	0	0	0
Aportaciones a fondos de estabilización			0			0
Aportaciones a fondos de inversión y reestructura de pensiones			0			0
Programas de Gasto Federalizado (Gobierno Federal)	0	0	0	0	0	0
Gasto Federalizado			0			0
Participaciones a entidades federativas y municipios			0			0
Costo financiero, deuda o apoyos a deudores y ahorradores de la banca			0			0
Adeudos de ejercicios fiscales anteriores			0			0
Total del Gasto	298,159,525	75,750,563	373,910,088	255,425,494	255,425,494	118,484,594

Elaboró

 GERARDO ARMANDO MARTÍNEZ GUERRA
 JEFE DE PROGRAMACIÓN Y PRESUPUESTO

Verificó

 JORGE APONTE SÁNCHEZ
 SUBCOORDINADOR ADMINISTRATIVO

Autorizó

 JESÚS GUILLERMO ARÉVALO OWSEYKOFF
 DIRECTOR GENERAL

TERCER INFORME TRIMESTRAL DEL GASTO PÚBLICO DE 2023
GOBIERNO DEL ESTADO DE VERACRUZ DE IGNACIO DE LA LLAVE
Programas y Proyectos de Inversión
Del 1 de Enero al 30 de Septiembre de 2023
(Cifras en Pesos)

Ente Público: COLEGIO DE EDUCACIÓN PROFESIONAL TÉCNICA DEL ESTADO DE VERACRUZ

ESTE ORGANISMO NO CUENTA CON INFORMACIÓN REFERENTE A PROGRAMAS Y PROYECTOS DE INVERSIÓN POR LO TANTO SE PRESENTA SIN DATOS.

Elaboró

GERARDO ARMANDO MARTÍNEZ GUERRA
JEFE DE PROGRAMACIÓN Y PRESUPUESTO

Verificó

JORGE APONTE SÁNCHEZ
SUBCOORDINADOR ADMINISTRATIVO

Autorizó

JESÚS GUILLERMO AREVALO OWSEYKOFF
DIRECTOR GENERAL

TERCER INFORME TRIMESTRAL DEL GASTO PÚBLICO DE 2023
GOBIERNO DEL ESTADO DE VERACRUZ DE IGNACIO DE LA LLAVE
Indicadores de Resultados
Del 1 de Enero al 30 de Septiembre de 2023
(Cifras en Pesos)

Ente Público: COLEGIO DE EDUCACIÓN PROFESIONAL TÉCNICA DEL ESTADO DE VERACRUZ

SE ANEXA REPORTE DE AVANCE DE INDICADORES Y JUSTIFICACIONES.

Elaboró

GERARDO ARMANDO MARTÍNEZ GUERRA
JEFE DE PROGRAMACIÓN Y PRESUPUESTO

Verificó

JORGE APONTE SÁNCHEZ
SUBCOORDINADOR ADMINISTRATIVO

Autorizó

JESÚS GUILLERMO AREVALO OWSEYKOFF
DIRECTOR GENERAL



Gobierno del Estado de Veracruz de Ignacio de la Llave
 Presupuesto Basado en Resultados - Sistema de Evaluación del Desempeño
 Reporte de Avance de Indicadores y Justificaciones

Fecha de emisión: 05/10/2023

Reporte al mes de Septiembre de 2023

CCD.L.E.039.B - Educación Profesional Técnica Bachiller
[F] Proporción de Cobertura en Media Superior

Nombre del PP o AI al que pertenece:	CCD.L.E.039.B - Educación Profesional Técnica Bachiller		
UR responsable del indicador:	Colegio Nacional de Educación Profesional Técnica		
Dependencia o entidad responsable:	Colegio Nacional de Educación Profesional Técnica		
	Nivel del objetivo del PP que mide:	Fin	
Beneficiario:	Alumno		

Características del Indicador

Fórmula :	(Estudiantes matriculados en Educación PTB en el año N/Demanda potencial de Educ. Media Sup. entre 15 y 17 años del Edo. de Veracruz en el año N)*100											
Tipo fórmula:	Otras proporciones	Frecuencia:	Anual	Dimensión:	Eficacia	Sentido:	Ascendente	Tipo:	Estrategico			
Estudiantes matriculados en Educación PTB en el año N (39991)				Demanda potencial de Educ. Media Sup. entre 15 y 17 años del Edo. de Veracruz en el año N (39992)								
Unidad de medida:	Estudiantes	Tipo acumulado:	MÁXIMO		Unidad de medida:	Jóvenes	Tipo acumulado:	MÁXIMO				

Metas del Indicador

Meta Programada

Var	Enero	Febrero	Marzo	Abril	Mayo	Junio	Julio	Agosto	Septiembre	Octubre	Noviembre	Diciembre	TOTAL
39991	0.00	0.00	0.00	0.00	0.00	0.00	0.00	0.00	0.00	0.00	0.00	13,045.00	13,045.00
39992	0.00	0.00	0.00	0.00	0.00	0.00	0.00	0.00	0.00	0.00	0.00	417,067.00	417,067.00
Resultado	0.00	0.00	0.00	0.00	0.00	0.00	0.00	0.00	0.00	0.00	0.00	3.13	3.13

Meta Realizada

Var	Enero	Febrero	Marzo	Abril	Mayo	Junio	Julio	Agosto	Septiembre	Octubre	Noviembre	Diciembre	TOTAL
39991	0.00	0.00	0.00	0.00	0.00	0.00	0.00	0.00	0.00	0.00	0.00	0.00	0.00
39992	0.00	0.00	0.00	0.00	0.00	0.00	0.00	0.00	0.00	0.00	0.00	0.00	0.00
Resultado	0.00	0.00	0.00	0.00	0.00	0.00	0.00	0.00	0.00	0.00	0.00	0.00	0.00

Avances del Indicador

Avance en el mes:	0.00	Avance al mes:	0.00
Programado en el mes:	0.00	Programado al mes:	0.00
% de cumplimiento:	0.00	% de cumplimiento:	0.00



Gobierno del Estado de Veracruz de Ignacio de la Llave
 Presupuesto Basado en Resultados - Sistema de Evaluación del Desempeño
 Reporte de Avance de Indicadores y Justificaciones

Fecha de emisión: 05/10/2023

Reporte al mes de Septiembre de 2023

CCD.L.E.039.B - Educación Profesional Técnica Bachiller

[P] Proporción de egresadas y egresados titulados

Nombre del PP o AI al que pertenece:	CCD.L.E.039.B - Educación Profesional Técnica Bachiller		
UR responsable del indicador:	Colegio Nacional de Educación Profesional Técnica		
Dependencia o entidad responsable:	Colegio Nacional de Educación Profesional Técnica		
	Nivel del objetivo del PP que mide:	Proposito	
Beneficiario:	Alumno		

Características del Indicador

Fórmula :	((Número de egresadas tituladas+Número de egresados titulados)/Total de egresadas y egresados generación)*100											
Tipo fórmula:	Otras proporciones	Frecuencia:	Anual	Dimensión:	Eficacia	Sentido:	Ascendente	Tipo:	Estrategico			
Número de egresadas tituladas (39993)	Número de egresados titulados (39994)											
Unidad de medida:	Egresadas tituladas	Tipo acumulado:	MÁXIMO	Unidad de medida:	Egresados titulados	Tipo acumulado:	MAXIMO					
Total de egresadas y egresados generación (39995)												
Unidad de medida:	Egresados	Tipo acumulado:	MÁXIMO									

Metas del Indicador

Meta Programada

Var	Enero	Febrero	Marzo	Abril	Mayo	Junio	Julio	Agosto	Septiembre	Octubre	Noviembre	Diciembre	TOTAL
39993	0.00	0.00	0.00	0.00	0.00	0.00	0.00	0.00	0.00	0.00	0.00	1,236.00	1,236.00
39994	0.00	0.00	0.00	0.00	0.00	0.00	0.00	0.00	0.00	0.00	0.00	1,726.00	1,726.00
39995	0.00	0.00	0.00	0.00	0.00	0.00	0.00	0.00	0.00	0.00	0.00	3,098.00	3,098.00
Resultado	0.00	0.00	0.00	0.00	0.00	0.00	0.00	0.00	0.00	0.00	0.00	95.61	95.61

Meta Realizada

Var	Enero	Febrero	Marzo	Abril	Mayo	Junio	Julio	Agosto	Septiembre	Octubre	Noviembre	Diciembre	TOTAL
39993	0.00	0.00	0.00	0.00	0.00	0.00	0.00	0.00	0.00	0.00	0.00	0.00	0.00
39994	0.00	0.00	0.00	0.00	0.00	0.00	0.00	0.00	0.00	0.00	0.00	0.00	0.00
39995	0.00	0.00	0.00	0.00	0.00	0.00	0.00	0.00	0.00	0.00	0.00	0.00	0.00
Resultado	0.00	0.00	0.00	0.00	0.00	0.00	0.00	0.00	0.00	0.00	0.00	0.00	0.00

Avances del Indicador



VERACRUZ
GOBIERNO
DEL ESTADO

Gobierno del Estado de Veracruz de Ignacio de la Llave
Presupuesto Basado en Resultados - Sistema de Evaluación del Desempeño
Reporte de Avance de Indicadores y Justificaciones

Fecha de emisión: 05/10/2023

Reporte al mes de Septiembre de 2023

Avance en el mes:	0.00	Avance al mes:	0.00
Programado en el mes:	0.00	Programado al mes:	0.00
% de cumplimiento:	0.00	% de cumplimiento:	0.00

9

P

~~HP~~



Gobierno del Estado de Veracruz de Ignacio de la Llave
 Presupuesto Basado en Resultados - Sistema de Evaluación del Desempeño
 Reporte de Avance de Indicadores y Justificaciones

Fecha de emisión: 05/10/2023

Reporte al mes de Septiembre de 2023

CCD.L.E.039.B - Educación Profesional Técnica Bachiller
[C1] Proporción de eficiencia terminal,

Nombre del PP o AI al que pertenece:	CCD.L.E.039.B - Educación Profesional Técnica Bachiller		
UR responsable del indicador:	Colegio Nacional de Educación Profesional Técnica		
Dependencia o entidad responsable:	Colegio Nacional de Educación Profesional Técnica		
	Nivel del objetivo del PP que mide:	Componente	
Beneficiario:	Alumno		

Características del Indicador

Fórmula :	(Número de estudiantes de la generación N que concluyeron su carrera./Número de estudiantes inscritos en el primer semestre de la misma generación.)*100										
Tipo fórmula:	Otras proporciones	Frecuencia:	Anual	Dimensión:	Eficacia	Sentido:	Ascendente	Tipo:	Gestion		
Número de estudiantes de la generación N que concluyeron su carrera. (39996)				Número de estudiantes inscritos en el primer semestre de la misma generación. (39997)							
Unidad de medida:	Estudiantes	Tipo acumulado:	MÁXIMO	Unidad de medida:	Estudiantes	Tipo acumulado:	MÁXIMO				

Metas del Indicador

Meta Programada

Var	Enero	Febrero	Marzo	Abril	Mayo	Junio	Julio	Agosto	Septiembre	Octubre	Noviembre	Diciembre	TOTAL
39996	0.00	0.00	0.00	0.00	0.00	0.00	0.00	0.00	0.00	0.00	0.00	3,198.00	3,198.00
39997	0.00	0.00	0.00	0.00	0.00	0.00	0.00	0.00	0.00	0.00	0.00	4,255.00	4,255.00
Resultado	0.00	0.00	0.00	0.00	0.00	0.00	0.00	0.00	0.00	0.00	0.00	75.16	75.16

Meta Realizada

Var	Enero	Febrero	Marzo	Abril	Mayo	Junio	Julio	Agosto	Septiembre	Octubre	Noviembre	Diciembre	TOTAL
39996	0.00	0.00	0.00	0.00	0.00	0.00	0.00	0.00	0.00	0.00	0.00	0.00	0.00
39997	0.00	0.00	0.00	0.00	0.00	0.00	0.00	0.00	0.00	0.00	0.00	0.00	0.00
Resultado	0.00	0.00	0.00	0.00	0.00	0.00	0.00	0.00	0.00	0.00	0.00	0.00	0.00

Avances del Indicador

Avance en el mes:	0.00	Avance al mes:	0.00
Programado en el mes:	0.00	Programado al mes:	0.00
% de cumplimiento:	0.00	% de cumplimiento:	0.00



Gobierno del Estado de Veracruz de Ignacio de la Llave
Presupuesto Basado en Resultados - Sistema de Evaluación del Desempeño
Reporte de Avance de Indicadores y Justificaciones

Fecha de emisión: 05/10/2023

Reporte al mes de Septiembre de 2023

CCD.L.E.039.B - Educación Profesional Técnica Bachiller
[C2] Porcentaje de docentes certificados en estándares de competencia

Nombre del PP o AI al que pertenece:	CCD.L.E.039.B - Educación Profesional Técnica Bachiller		
UR responsable del indicador:	Colegio Nacional de Educación Profesional Técnica		
Dependencia o entidad responsable:	Colegio Nacional de Educación Profesional Técnica		
	Nivel del objetivo del PP que mide:	Componente	
Beneficiario:	Alumno		

Características del Indicador

Fórmula :	(Número de docentes certificados en estándares de competencia/Número de docentes activos en el semestre "n").*100												
Tipo fórmula:	Otras proporciones	Frecuencia:	Semestral	Dimensión:	Eficacia	Sentido:	Ascendente	Tipo:	Gestion				
Número de docentes certificados en estándares de competencia (40008)						Número de docentes activos en el semestre "n". (40009)							
Unidad de medida:	Docentes	Tipo acumulado:	SUMATORIA	Unidad de medida:	Docentes	Tipo acumulado:	MAXIMO						

Metas del Indicador

Meta Programada

Var	Enero	Febrero	Marzo	Abril	Mayo	Junio	Julio	Agosto	Septiembre	Octubre	Noviembre	Diciembre	TOTAL
40008	0.00	0.00	0.00	0.00	0.00	98.00	0.00	0.00	0.00	0.00	0.00	70.00	168.00
40009	0.00	0.00	0.00	0.00	0.00	568.00	0.00	0.00	0.00	0.00	0.00	568.00	568.00
Resultado	0.00	0.00	0.00	0.00	0.00	17.25	0.00	0.00	0.00	0.00	0.00	12.32	29.58

Meta Realizada

Var	Enero	Febrero	Marzo	Abril	Mayo	Junio	Julio	Agosto	Septiembre	Octubre	Noviembre	Diciembre	TOTAL
40008	0.00	0.00	0.00	0.00	0.00	103.00	0.00	0.00	0.00	0.00	0.00	0.00	103.00
40009	0.00	0.00	0.00	0.00	0.00	560.00	0.00	0.00	0.00	0.00	0.00	0.00	560.00
Resultado	0.00	0.00	0.00	0.00	0.00	18.39	0.00	0.00	0.00	0.00	0.00	0.00	18.39

Avances del Indicador

Avance en el mes:	0.00	Avance al mes:	18.39
Programado en el mes:	0.00	Programado al mes:	17.25
% de cumplimiento:	0.00	% de cumplimiento:	106.61



Gobierno del Estado de Veracruz de Ignacio de la Llave
 Presupuesto Basado en Resultados - Sistema de Evaluación del Desempeño
 Reporte de Avance de Indicadores y Justificaciones

Fecha de emisión: 05/10/2023

Reporte al mes de Septiembre de 2023

CCD.L.E.039.B - Educación Profesional Técnica Bachiller
[A1.C1] Proporción de transición escolar

Nombre del PP o AI al que pertenece:	CCD.L.E.039.B - Educación Profesional Técnica Bachiller		
UR responsable del indicador:	Colegio Nacional de Educación Profesional Técnica		
Dependencia o entidad responsable:	Colegio Nacional de Educación Profesional Técnica		
	Nivel del objetivo del PP que mide:	Actividad	
Beneficiario:	Alumno		

Características del Indicador

Fórmula :	(Número total de estudiantes reinscritos al periodo 2 de la misma generación de ingreso/Matrícula total inicial de inscritos y reinscritos de la misma generación)* 100											
Tipo fórmula:	Otras proporciones	Frecuencia:	Anual	Dimensión:	Eficacia	Sentido:	Ascendente	Tipo:	Gestion			
Número total de estudiantes reinscritos al periodo 2 de la misma generación de ingreso (39998)	Matrícula total inicial de inscritos y reinscritos de la misma generación (39999)											
Unidad de medida:	Estudiantes	Tipo acumulado:	MÁXIMO		Unidad de medida:	Estudiantes	Tipo acumulado:	MÁXIMO				

Metas del Indicador

Meta Programada													
Var	Enero	Febrero	Marzo	Abril	Mayo	Junio	Julio	Agosto	Septiembre	Octubre	Noviembre	Diciembre	TOTAL
39998	0.00	0.00	0.00	0.00	0.00	0.00	0.00	0.00	0.00	0.00	0.00	11,725.00	11,725.00
39999	0.00	0.00	0.00	0.00	0.00	0.00	0.00	0.00	0.00	0.00	0.00	12,161.00	12,161.00
Resultado	0.00	0.00	0.00	0.00	0.00	0.00	0.00	0.00	0.00	0.00	0.00	96.41	96.41

Meta Realizada													
Var	Enero	Febrero	Marzo	Abril	Mayo	Junio	Julio	Agosto	Septiembre	Octubre	Noviembre	Diciembre	TOTAL
39998	0.00	0.00	0.00	0.00	0.00	0.00	0.00	0.00	0.00	0.00	0.00	0.00	0.00
39999	0.00	0.00	0.00	0.00	0.00	0.00	0.00	0.00	0.00	0.00	0.00	0.00	0.00
Resultado	0.00	0.00	0.00	0.00	0.00	0.00	0.00	0.00	0.00	0.00	0.00	0.00	0.00

Avances del Indicador

Avance en el mes:	0.00	Avance al mes:	0.00
Programado en el mes:	0.00	Programado al mes:	0.00
% de cumplimiento:	0.00	% de cumplimiento:	0.00

[Handwritten signatures and marks on the right side of the page]



Gobierno del Estado de Veracruz de Ignacio de la Llave
Presupuesto Basado en Resultados - Sistema de Evaluación del Desempeño
Reporte de Avance de Indicadores y Justificaciones

Fecha de emisión: 05/10/2023

Reporte al mes de Septiembre de 2023

CCD.L.E.039.B - Educación Profesional Técnica Bachiller
[A2.C1] Tasa de variación del incremento de matrícula

Nombre del PP o AI al que pertenece:	CCD.L.E.039.B - Educación Profesional Técnica Bachiller		
UR responsable del indicador:	Colegio Nacional de Educación Profesional Técnica		
Dependencia o entidad responsable:	Colegio Nacional de Educación Profesional Técnica		
Beneficiario:	Alumno	Nivel del objetivo del PP que mide:	Actividad

Características del Indicador

Fórmula : $((\text{Total de estudiantes en el Conalep Veracruz en el periodo 1 del ciclo escolar del año N} / \text{Total de estudiantes en el Conalep Veracruz en el periodo 1 del ciclo escolar del año N-1}) - 1) * 100$

Tipo fórmula:	Tasa de variación	Frecuencia:	Anual	Dimensión:	Eficacia	Sentido:	Ascendente	Tipo:	Gestion
Total de estudiantes en el Conalep Veracruz en el periodo 1 del ciclo escolar del año N (40000)					Total de estudiantes en el Conalep Veracruz en el periodo 1 del ciclo escolar del año N-1 (40001)				
Unidad de medida:	Estudiantes	Tipo acumulado:	MÁXIMO	Unidad de medida:	Estudiantes	Tipo acumulado:	MÁXIMO		

Metas del Indicador

Meta Programada

Var	Enero	Febrero	Marzo	Abril	Mayo	Junio	Julio	Agosto	Septiembre	Octubre	Noviembre	Diciembre	TOTAL
40000	0.00	0.00	0.00	0.00	0.00	0.00	0.00	0.00	0.00	0.00	0.00	13,045.00	13,045.00
40001	0.00	0.00	0.00	0.00	0.00	0.00	0.00	0.00	0.00	0.00	0.00	12,512.00	12,512.00
Resultado	0.00	0.00	0.00	0.00	0.00	0.00	0.00	0.00	0.00	0.00	0.00	4.26	4.26

Meta Realizada

Var	Enero	Febrero	Marzo	Abril	Mayo	Junio	Julio	Agosto	Septiembre	Octubre	Noviembre	Diciembre	TOTAL
40000	0.00	0.00	0.00	0.00	0.00	0.00	0.00	0.00	0.00	0.00	0.00	0.00	0.00
40001	0.00	0.00	0.00	0.00	0.00	0.00	0.00	0.00	0.00	0.00	0.00	0.00	0.00
Resultado	0.00	0.00	0.00	0.00	0.00	0.00	0.00	0.00	0.00	0.00	0.00	0.00	0.00

Avances del Indicador

Avance en el mes:	0.00	Avance al mes:	0.00
Programado en el mes:	0.00	Programado al mes:	0.00
% de cumplimiento:	0.00	% de cumplimiento:	0.00

(Handwritten signatures and initials)



Gobierno del Estado de Veracruz de Ignacio de la Llave
Presupuesto Basado en Resultados - Sistema de Evaluación del Desempeño
Reporte de Avance de Indicadores y Justificaciones

Fecha de emisión: 05/10/2023

Reporte al mes de Septiembre de 2023

CCD.L.E.039.B - Educación Profesional Técnica Bachiller
[A3.C1] Proporción de prácticas tecnológicas realizadas

Nombre del PP o AI al que pertenece:	CCD.L.E.039.B - Educación Profesional Técnica Bachiller		
UR responsable del indicador:	Colegio Nacional de Educación Profesional Técnica		
Dependencia o entidad responsable:	Colegio Nacional de Educación Profesional Técnica		
	Nivel del objetivo del PP que mide:	Actividad	
Beneficiario:	Alumno		

Características del Indicador

Fórmula :	(Prácticas tecnológicas realizadas/Prácticas tecnológicas programadas de acuerdo a planes y programas de estudio)*100										
Tipo fórmula:	Otras proporciones	Frecuencia:	Semestral	Dimensión:	Eficacia	Sentido:	Ascendente	Tipo:	Gestion		
Prácticas tecnológicas realizadas (40002)					Prácticas tecnológicas programadas de acuerdo a planes y programas de estudio (40003)						
Unidad de medida:	Prácticas	Tipo acumulado:	SUMATORIA	Unidad de medida:	Prácticas	Tipo acumulado:	SUMATORIA				

Metas del Indicador

Meta Programada

Var	Enero	Febrero	Marzo	Abril	Mayo	Junio	Julio	Agosto	Septiembre	Octubre	Noviembre	Diciembre	TOTAL
40002	0.00	0.00	0.00	0.00	0.00	7,336.00	0.00	0.00	0.00	0.00	0.00	6,245.00	13,581.00
40003	0.00	0.00	0.00	0.00	0.00	7,410.00	0.00	0.00	0.00	0.00	0.00	6,308.00	13,718.00
Resultado	0.00	0.00	0.00	0.00	0.00	99.00	0.00	0.00	0.00	0.00	0.00	99.00	99.00

Meta Realizada

Var	Enero	Febrero	Marzo	Abril	Mayo	Junio	Julio	Agosto	Septiembre	Octubre	Noviembre	Diciembre	TOTAL
40002	0.00	0.00	0.00	0.00	0.00	6,569.00	0.00	0.00	0.00	0.00	0.00	0.00	6,569.00
40003	0.00	0.00	0.00	0.00	0.00	7,410.00	0.00	0.00	0.00	0.00	0.00	0.00	7,410.00
Resultado	0.00	0.00	0.00	0.00	0.00	88.65	0.00	0.00	0.00	0.00	0.00	0.00	88.65

Avances del Indicador

Avance en el mes:	0.00	Avance al mes:	88.65
Programado en el mes:	0.00	Programado al mes:	99.00
% de cumplimiento:	0.00	% de cumplimiento:	89.55



Gobierno del Estado de Veracruz de Ignacio de la Llave
Presupuesto Basado en Resultados - Sistema de Evaluación del Desempeño
Reporte de Avance de Indicadores y Justificaciones

Fecha de emisión: 05/10/2023

Reporte al mes de Septiembre de 2023

Justificación del Incumplimiento del Indicador por Mes		
	Justificación	Adjunto
Junio	El 88.65% se alcanzó de las prácticas programadas en el semestre, cabe aclarar que el resto de las prácticas tecnológicas se realizarán en el mes de julio al concluir el semestre.	NO

[Handwritten signatures and initials]



Gobierno del Estado de Veracruz de Ignacio de la Llave
 Presupuesto Basado en Resultados - Sistema de Evaluación del Desempeño
 Reporte de Avance de Indicadores y Justificaciones

Fecha de emisión: 05/10/2023

Reporte al mes de Septiembre de 2023

CCD.L.E.039.B - Educación Profesional Técnica Bachiller
[A4.C1] Tasa de variación del incremento de egresados colocados

Nombre del PP o AI al que pertenece:	CCD.L.E.039.B - Educación Profesional Técnica Bachiller		
UR responsable del indicador:	Colegio Nacional de Educación Profesional Técnica		
Dependencia o entidad responsable:	Colegio Nacional de Educación Profesional Técnica		
	Nivel del objetivo del PP que mide:	Actividad	
Beneficiario:	Alumno		

Características del Indicador

Fórmula :	((Egresadas y egresados colocados en el sector productivo-educativo del ejercicio actual/Egresadas y egresados colocados en sector productivo-educativo del ejercicio anterior N-1)*100									
Tipo fórmula:	Tasa de variación	Frecuencia:	Anual	Dimensión:	Eficacia	Sentido:	Ascendente	Tipo:	Gestion	
Egresadas y egresados colocados en el sector productivo-educativo del ejercicio actual (40004)	Egresadas y egresados colocados en sector productivo-educativo del ejercicio anterior N-1 (40005)									
Unidad de medida:	Egresados	Tipo acumulado:	MÁXIMO	Unidad de medida:	Egresados	Tipo acumulado:	MAXIMO			

Metas del Indicador

Meta Programada

Var	Enero	Febrero	Marzo	Abril	Mayo	Junio	Julio	Agosto	Septiembre	Octubre	Noviembre	Diciembre	TOTAL
40004	0.00	0.00	0.00	0.00	0.00	0.00	0.00	0.00	0.00	0.00	0.00	1,993.00	1,993.00
40005	0.00	0.00	0.00	0.00	0.00	0.00	0.00	0.00	0.00	0.00	0.00	1,871.00	1,871.00
Resultado	0.00	0.00	0.00	0.00	0.00	0.00	0.00	0.00	0.00	0.00	0.00	6.52	6.52

Meta Realizada

Var	Enero	Febrero	Marzo	Abril	Mayo	Junio	Julio	Agosto	Septiembre	Octubre	Noviembre	Diciembre	TOTAL
40004	0.00	0.00	0.00	0.00	0.00	0.00	0.00	0.00	0.00	0.00	0.00	0.00	0.00
40005	0.00	0.00	0.00	0.00	0.00	0.00	0.00	0.00	0.00	0.00	0.00	0.00	0.00
Resultado	0.00	0.00	0.00	0.00	0.00	0.00	0.00	0.00	0.00	0.00	0.00	0.00	0.00

Avances del Indicador

Avance en el mes:	0.00	Avance al mes:	0.00
Programado en el mes:	0.00	Programado al mes:	0.00
% de cumplimiento:	0.00	% de cumplimiento:	0.00

[Handwritten signature and initials]



Gobierno del Estado de Veracruz de Ignacio de la Llave
Presupuesto Basado en Resultados - Sistema de Evaluación del Desempeño
Reporte de Avance de Indicadores y Justificaciones

Fecha de emisión: 05/10/2023

Reporte al mes de Septiembre de 2023

CCD.L.E.039.B - Educación Profesional Técnica Bachiller
[A5.C1] Proporción de estudiantes certificados en estándares de competencias

Nombre del PP o AI al que pertenece:	CCD.L.E.039.B - Educación Profesional Técnica Bachiller		
UR responsable del indicador:	Colegio Nacional de Educación Profesional Técnica		
Dependencia o entidad responsable:	Colegio Nacional de Educación Profesional Técnica		
	Nivel del objetivo del PP que mide:	Actividad	
Beneficiario:	Alumno		

Características del Indicador

Fórmula :	(Número de estudiantes certificados en competencias./Número de estudiantes evaluados en el trimestre.)*100											
Tipo fórmula:	Otras proporciones	Frecuencia:	Trimestral	Dimensión:	Eficacia	Sentido:	Ascendente	Tipo:	Gestion			
Número de estudiantes certificados en competencias. (40006)	Número de estudiantes evaluados en el trimestre. (40007)											
Unidad de medida:	Estudiantes	Tipo acumulado:	SUMATORIA			Unidad de medida:	Estudiantes	Tipo acumulado:	SUMATORIA			

Metas del Indicador

Meta Programada													
Var	Enero	Febrero	Marzo	Abril	Mayo	Junio	Julio	Agosto	Septiembre	Octubre	Noviembre	Diciembre	TOTAL
40006	0.00	0.00	95.00	0.00	0.00	160.00	0.00	0.00	135.00	0.00	0.00	60.00	450.00
40007	0.00	0.00	190.00	0.00	0.00	320.00	0.00	0.00	270.00	0.00	0.00	120.00	900.00
Resultado	0.00	0.00	50.00	0.00	0.00	50.00	0.00	0.00	50.00	0.00	0.00	50.00	50.00

Meta Realizada

Meta Realizada													
Var	Enero	Febrero	Marzo	Abril	Mayo	Junio	Julio	Agosto	Septiembre	Octubre	Noviembre	Diciembre	TOTAL
40006	0.00	0.00	83.00	0.00	0.00	182.00	0.00	0.00	209.00	0.00	0.00	0.00	474.00
40007	0.00	0.00	129.00	0.00	0.00	371.00	0.00	0.00	301.00	0.00	0.00	0.00	801.00
Resultado	0.00	0.00	64.34	0.00	0.00	49.06	0.00	0.00	69.44	0.00	0.00	0.00	59.18

Avances del Indicador

Avance en el mes:	69.44	Avance al mes:	59.18
Programado en el mes:	50.00	Programado al mes:	50.00
% de cumplimiento:	138.88	% de cumplimiento:	118.36



Gobierno del Estado de Veracruz de Ignacio de la Llave
 Presupuesto Basado en Resultados - Sistema de Evaluación del Desempeño
 Reporte de Avance de Indicadores y Justificaciones

Fecha de emisión: 05/10/2023

Reporte al mes de Septiembre de 2023

Justificación del Incumplimiento del Indicador por Mes		
	Justificación	Adjunto
Marzo	Derivado de frecuentes fallas en la plataforma de CONOCER para los procesos de evaluación en línea (estándares de competencia EC0107, EC0108 y EC0109) se modifica la estrategia de promoción de servicios de evaluación con fines de certificación focalizando ésta a otras alternativas de estándares de competencia a certificar.	NO
Septiembre	Durante el periodo, se promocionaron programas de becas en línea para la certificación de competencias tales como: Innovación Microsoft Office 365 Word (2019), Excel (2019), Power Point (2019), ECM0142 MS-MTA Fundamentos de Seguridad y AI 900: Fundamentos de Inteligencia Artificial Microsoft Azure financiados por EDUIT, Instituto de Mexicanos en el Exterior, Microsoft, InteVolution y la Embajada de EUA en México, a través de la Dirección de Acreditación y Operación de Centros de Evaluación (DAOCE) lo que incrementó la participación de los estudiantes en estos procesos ya que son libre de pago de la cuota de recuperación.	NO

Handwritten signature and initials in blue ink, appearing to be 'F. J. P. A.' or similar.



Gobierno del Estado de Veracruz de Ignacio de la Llave
Presupuesto Basado en Resultados - Sistema de Evaluación del Desempeño
Reporte de Avance de Indicadores y Justificaciones

Fecha de emisión: 05/10/2023

Reporte al mes de Septiembre de 2023

CCD.L.E.039.B - Educación Profesional Técnica Bachiller
[A1.C2] Proporción de docentes con desempeño satisfactorio en el PEVIDD

Nombre del PP o AI al que pertenece:	CCD.L.E.039.B - Educación Profesional Técnica Bachiller		
UR responsable del indicador:	Colegio Nacional de Educación Profesional Técnica		
Dependencia o entidad responsable:	Colegio Nacional de Educación Profesional Técnica		
	Nivel del objetivo del PP que mide:	Actividad	
Beneficiario:	Alumno		

Características del Indicador

Fórmula :	(Docentes evaluados que obtuvieron calificación mínima satisfactoria/Número total de docentes evaluados)*100										
Tipo fórmula:	Otras proporciones	Frecuencia:	Semestral	Dimensión:	Eficacia	Sentido:	Ascendente	Tipo:	Gestion		
Docentes evaluados que obtuvieron calificación mínima satisfactoria (40614)				Número total de docentes evaluados (40615)							
Unidad de medida:	Docentes	Tipo acumulado:	SUMATORIA	Unidad de medida:	Docentes	Tipo acumulado:	MAXIMO				

Metas del Indicador

Meta Programada													
Var	Enero	Febrero	Marzo	Abril	Mayo	Junio	Julio	Agosto	Septiembre	Octubre	Noviembre	Diciembre	TOTAL
40614	0.00	0.00	0.00	0.00	0.00	550.00	0.00	0.00	0.00	0.00	0.00	33.00	583.00
40615	0.00	0.00	0.00	0.00	0.00	586.00	0.00	0.00	0.00	0.00	0.00	586.00	586.00
Resultado	0.00	0.00	0.00	0.00	0.00	93.86	0.00	0.00	0.00	0.00	0.00	5.63	99.49

Meta Realizada

Meta Realizada													
Var	Enero	Febrero	Marzo	Abril	Mayo	Junio	Julio	Agosto	Septiembre	Octubre	Noviembre	Diciembre	TOTAL
40614	0.00	0.00	0.00	0.00	0.00	577.00	0.00	0.00	0.00	0.00	0.00	0.00	577.00
40615	0.00	0.00	0.00	0.00	0.00	586.00	0.00	0.00	0.00	0.00	0.00	0.00	586.00
Resultado	0.00	0.00	0.00	0.00	0.00	98.46	0.00	0.00	0.00	0.00	0.00	0.00	98.46

Avances del Indicador

Avance en el mes:	0.00	Avance al mes:	98.46
Programado en el mes:	0.00	Programado al mes:	93.86
% de cumplimiento:	0.00	% de cumplimiento:	104.90

[Handwritten signature and initials]



Gobierno del Estado de Veracruz de Ignacio de la Llave
Presupuesto Basado en Resultados - Sistema de Evaluación del Desempeño
Reporte de Avance de Indicadores y Justificaciones

Fecha de emisión: 05/10/2023

Reporte al mes de Septiembre de 2023

CCD.L.E.039.B - Educación Profesional Técnica Bachiller
[A2.C2] Proporción de docentes actualizados

Nombre del PP o AI al que pertenece:	CCD.L.E.039.B - Educación Profesional Técnica Bachiller		
UR responsable del indicador:	Colegio Nacional de Educación Profesional Técnica		
Dependencia o entidad responsable:	Colegio Nacional de Educación Profesional Técnica		
	Nivel del objetivo del PP que mide:	Actividad	
Beneficiario:	Alumno		

Características del Indicador

Fórmula :	(Docentes Actualizados/Total de docentes)*100										
Tipo fórmula:	Otras proporciones	Frecuencia:	Semestral	Dimensión:	Eficacia	Sentido:	Ascendente	Tipo:	Gestion		
Docentes Actualizados (40012)				Total de docentes (40013)							
Unidad de medida:	Docentes	Tipo acumulado:	SUMATORIA	Unidad de medida:	Docentes	Tipo acumulado:	MAXIMO				

Metas del Indicador

Meta Programada

Var	Enero	Febrero	Marzo	Abril	Mayo	Junio	Julio	Agosto	Septiembre	Octubre	Noviembre	Diciembre	TOTAL
40012	0.00	0.00	0.00	0.00	0.00	513.00	0.00	0.00	0.00	0.00	0.00	83.00	596.00
40013	0.00	0.00	0.00	0.00	0.00	601.00	0.00	0.00	0.00	0.00	0.00	601.00	601.00
Resultado	0.00	0.00	0.00	0.00	0.00	85.36	0.00	0.00	0.00	0.00	0.00	13.81	99.17

Meta Realizada

Var	Enero	Febrero	Marzo	Abril	Mayo	Junio	Julio	Agosto	Septiembre	Octubre	Noviembre	Diciembre	TOTAL
40012	0.00	0.00	0.00	0.00	0.00	533.00	0.00	0.00	0.00	0.00	0.00	0.00	533.00
40013	0.00	0.00	0.00	0.00	0.00	560.00	0.00	0.00	0.00	0.00	0.00	0.00	560.00
Resultado	0.00	0.00	0.00	0.00	0.00	95.18	0.00	0.00	0.00	0.00	0.00	0.00	95.18

Avances del Indicador

Avance en el mes:	0.00	Avance al mes:	95.18
Programado en el mes:	0.00	Programado al mes:	85.36
% de cumplimiento:	0.00	% de cumplimiento:	111.50

14

[Handwritten signature]








Gobierno del Estado de Veracruz de Ignacio de la Llave
Presupuesto Basado en Resultados - Sistema de Evaluación del Desempeño
Reporte de Avance de Indicadores y Justificaciones

Fecha de emisión: 05/10/2023

Reporte al mes de Septiembre de 2023

Justificación del Incumplimiento del Indicador por Mes		
	Justificación	Adjunto
Junio	Para este primer semestre del periodo 2.22.23 se tuvieron 560 docentes activos ya que hubo docentes que tuvieron licencias médicas, licencias sin goce de sueldo, renunciaciones y bajas. Se había programado actualizar a 513 docentes, sin embargo, debido a que hay cambio en el Modelo Académico Conalep 2023. se ofertaron cursos en línea por lo que se logró actualizar a 533 docentes, alcanzado un 95.18%	NO

Responsables de la información		
Nombre, cargo y firma del Responsable del Indicador		Nombre, cargo y firma del Titular de la Unidad Responsable
 José Antonio González Sampieri Subcoordinador de Servicios Institucionales		 Jorge Aponte Sánchez Subcoordinador Administrativo
 Lorena Figueroa Saldivar Subcoordinadora de Planeación y Desarrollo Institucional		 Jesús Guillermo Arevalo Owseykoff Director General