




**VERACRUZ**  
GOBIERNO  
DEL ESTADO



**SEFIPLAN**  
Secretaría de Finanzas  
y Planeación



**GOBIERNO DEL ESTADO DE VERACRUZ DE IGNACIO DE LA LLAVE**  
**COLEGIO DE EDUCACIÓN PROFESIONAL TÉCNICA DEL ESTADO DE VERACRUZ**  
**TERCER INFORME TRIMESTRAL DEL GASTO PÚBLICO DE 2023**  
**DEL 1 DE ENERO AL 30 DE SEPTIEMBRE DE 2023**  
**APARTADO II**

**INFORMES PRESUPUESTARIOS**

**TERCER INFORME TRIMESTRAL DEL GASTO PÚBLICO DE 2023**  
**GOBIERNO DEL ESTADO DE VERACRUZ DE IGNACIO DE LA LLAVE**  
**COLEGIO DE EDUCACIÓN PROFESIONAL TÉCNICA DEL ESTADO DE VERACRUZ**  
**Estado Analítico de Ingresos**  
**Del 1 de Enero al 30 de Septiembre de 2023**  
**(Cifras en Pesos)**

Rubro de Ingresos	Ingreso					Diferencia (6 = 5 - 1)
	Estimado (1)	Ampliaciones y Reducciones (2)	Modificado (3 = 1 + 2)	Devengado (4)	Recaudado (5)	
Impuestos	0	0	0	0	0	0
Cuotas y Aportaciones de Seguridad Social	0	0	0	0	0	0
Contribuciones de Mejoras	0	0	0	0	0	0
Derechos	0	0	0	0	0	0
Productos 1	0	0	0	0	0	0
Aprovechamientos 2	0	0	0	0	0	0
Ingresos por Ventas de Bienes, Prestación de Servicios y Otros Ingresos	2,280,104	71,637,525	73,917,629	57,147,944	57,122,373	54,842,269
Participaciones, Aportaciones, Convenios, Incentivos Derivados de la Colaboración Fiscal y Fondos Distintos de Aportaciones	0	0	0	0	0	0
Transferencias, Asignaciones, Subsidios y Subvenciones, Pensiones y Jubilaciones	295,879,421	4,113,038	299,992,459	210,301,442	210,301,442	-85,577,979
Ingresos Derivados de Financiamientos	0	0	0	0	0	0
<b>Total</b>	<b>298,159,525</b>	<b>75,750,563</b>	<b>373,910,088</b>	<b>267,449,386</b>	<b>267,423,815</b>	<b>-30,735,710</b>

Estado Analítico de Ingresos Por Fuente de Financiamiento	Ingreso					Diferencia (6 = 5 - 1)
	Estimado (1)	Ampliaciones y Reducciones (2)	Modificado (3 = 1 + 2)	Devengado (4)	Recaudado (5)	
Ingresos del Poder Ejecutivo Federal o Estatal y de los Municipios	0	0	0	0	0	0
Impuestos	0	0	0	0	0	0
Cuotas y Aportaciones de Seguridad Social	0	0	0	0	0	0
Contribuciones de Mejoras	0	0	0	0	0	0
Derechos	0	0	0	0	0	0
Productos 1	0	0	0	0	0	0
Aprovechamientos 2	0	0	0	0	0	0
Participaciones, Aportaciones, Convenios, Incentivos Derivados de la Colaboración Fiscal y Fondos Distintos de Aportaciones	0	0	0	0	0	0
Transferencias, Asignaciones, Subsidios y Subvenciones, Pensiones y Jubilaciones	0	0	0	0	0	0
Ingresos de los Entes Públicos de los Poderes Legislativo y Judicial, de los Órganos Autónomos y del Sector Paraestatal o Paramunicipal, así como de las Empresas Productivas del Estado	298,159,525	75,750,563	373,910,088	267,449,386	267,423,815	-30,735,710
Cuotas y Aportaciones de Seguridad Social	0	0	0	0	0	0
Productos 1	0	0	0	0	0	0
Ingresos por Ventas de Bienes, Prestación de Servicios y Otros Ingresos 3	2,280,104	71,637,525	73,917,629	57,147,944	57,122,373	54,842,269
Transferencias, Asignaciones, Subsidios y Subvenciones, Pensiones y Jubilaciones	295,879,421	4,113,038	299,992,459	210,301,442	210,301,442	-85,577,979
Ingresos derivados de financiamiento	0	0	0	0	0	0
Ingresos Derivados de Financiamientos	0	0	0	0	0	0
<b>Total</b>	<b>298,159,525</b>	<b>75,750,563</b>	<b>373,910,088</b>	<b>267,449,386</b>	<b>267,423,815</b>	<b>-30,735,710</b>

1 Incluye intereses que generan las cuentas bancarias de los entes públicos en productos.

2 Incluye donativos en efectivo del Poder Ejecutivo, entre otros aprovechamientos.

3 Se refiere a los ingresos propios obtenidos por los Poderes Legislativo y Judicial, los Órganos Autónomos y las entidades de la administración pública paraestatal y paramunicipal, por sus actividades diversas no inherentes a su operación que generan recursos y que no sean ingresos por venta de bienes o prestación de servicios, tales como donativos en efectivo, entre otros.

Elaboró

GERARDO ARMANDO MARTÍNEZ GUERRA  
JEFE DE PROGRAMACIÓN Y PRESUPUESTO

Verificó

JORGE APONTE SANCHEZ  
SUBCOORDINADOR ADMINISTRATIVO

Autorizó

JESÚS GUILLERMO ARENALO OWSEYKOFF  
DIRECTOR GENERAL

**TERCER INFORME TRIMESTRAL DEL GASTO PÚBLICO DE 2023**  
**GOBIERNO DEL ESTADO DE VERACRUZ DE IGNACIO DE LA LLAVE**  
**COLEGIO DE EDUCACIÓN PROFESIONAL TÉCNICA DEL ESTADO DE VERACRUZ**  
**Estado Analítico del Ejercicio del Presupuesto de Egresos**  
**Clasificación Administrativa**  
**Del 1 de Enero al 30 de Septiembre de 2023**  
**(Cifras en Pesos)**

Concepto	Egresos					Subejercicio 6 = ( 3 - 4 )
	Aprobado	Ampliaciones/ (Reducciones)	Modificado	Devengado	Pagado	
	1	2	3 = ( 1 + 2 )	4	5	
Dependencia o Unidad Administrativa 1	298,159,525	75,750,563	373,910,088	255,425,494	255,425,494	118,484,594
<b>Total del Gasto</b>	<b>298,159,525</b>	<b>75,750,563</b>	<b>373,910,088</b>	<b>255,425,494</b>	<b>255,425,494</b>	<b>118,484,594</b>

Elaboró

-----  
 GERARDO ARMANDO MARTÍNEZ GUERRA  
 JEFE DE PROGRAMACIÓN Y PRESUPUESTO

Verificó

-----  
 JORGE APONTE SÁNCHEZ  
 SUBCOORDINADOR ADMINISTRATIVO

Autorizó

-----  
 JESÚS GUILLERMO ARÉVALO OWSEYKOFF  
 DIRECTOR GENERAL

**TERCER INFORME TRIMESTRAL DEL GASTO PÚBLICO DE 2023**  
**GOBIERNO DEL ESTADO DE VERACRUZ DE IGNACIO DE LA LLAVE**  
**COLEGIO DE EDUCACIÓN PROFESIONAL TÉCNICA DEL ESTADO DE VERACRUZ**  
**Estado Analítico del Ejercicio del Presupuesto de Egresos**  
**Clasificación por Objeto del Gasto (Capítulo y Concepto)**  
**Del 1 de Enero al 30 de Septiembre de 2023**  
**(Cifras en Pesos)**

Concepto	Egresos					Subejercicio 6 = (3 - 4)
	Aprobado	Ampliaciones/ (Reducciones)	Modificado	Devengado	Pagado	
	1	2	3 = (1 + 2)	4	5	
<b>Servicios Personales</b>	<b>284,969,249.00</b>	<b>13,566,100.00</b>	<b>298,535,349.00</b>	<b>205,414,643.00</b>	<b>205,414,643.00</b>	<b>93,120,706.00</b>
Remuneraciones al Personal de Carácter Permanente	123,259,626.00	-3,559,284.00	119,700,342.00	91,570,332.00	91,570,332.00	28,130,010.00
Remuneraciones al Personal de Carácter Transitorio	20,543,347.00	3,706,446.00	24,249,793.00	18,607,134.00	18,607,134.00	5,642,659.00
Remuneraciones Adicionales y Especiales	49,941,321.00	1,997,156.00	51,938,477.00	24,227,719.00	24,227,719.00	27,710,758.00
Seguridad Social	38,457,858.00	3,023,068.00	41,480,926.00	29,163,623.00	29,163,623.00	12,317,303.00
Otras Prestaciones Sociales y Económicas	28,249,186.00	2,963,858.00	31,213,044.00	20,004,308.00	20,004,308.00	11,208,736.00
Previsiones	0.00	0.00	0.00	0.00	0.00	0.00
Pago de Estímulos a Servidores Públicos	24,517,911.00	5,434,856.00	29,952,767.00	21,841,527.00	21,841,527.00	8,111,240.00
<b>Materiales y Suministros</b>	<b>2,367,004.00</b>	<b>22,032,058.00</b>	<b>24,399,062.00</b>	<b>20,266,946.00</b>	<b>20,266,946.00</b>	<b>4,132,116.00</b>
Materiales de Administración, Emisión de Documentos y Artículos Oficiales	2,282,104.00	14,839,921.00	17,122,025.00	15,029,602.00	15,029,602.00	2,092,423.00
Alimentos y Utensilios	2,400.00	355,551.00	357,951.00	267,116.00	267,116.00	90,835.00
Materias Primas y Materiales de Producción y Comercialización	0.00	0.00	0.00	0.00	0.00	0.00
Materiales y Artículos de Construcción y de Reparación	70,000.00	2,019,295.00	2,089,295.00	1,389,874.00	1,389,874.00	699,421.00
Productos Químicos, Farmacéuticos y de Laboratorio	2,000.00	372,842.00	374,842.00	150,574.00	150,574.00	224,268.00
Combustibles, Lubricantes y Aditivos	4,500.00	839,714.00	844,214.00	770,986.00	770,986.00	73,228.00
Vestuario, Blancos, Prendas de Protección y Artículos Deportivos	6,000.00	294,890.00	300,890.00	160,195.00	160,195.00	140,695.00
Materiales y Suministros Para Seguridad	0.00	0.00	0.00	0.00	0.00	0.00
Herramientas, Refacciones y Accesorios Menores	0.00	3,309,845.00	3,309,845.00	2,498,599.00	2,498,599.00	811,246.00
<b>Servicios Generales</b>	<b>10,823,272.00</b>	<b>35,152,015.00</b>	<b>45,975,287.00</b>	<b>28,619,012.00</b>	<b>28,619,012.00</b>	<b>17,356,275.00</b>
Servicios Básicos	145,800.00	7,234,162.00	7,379,962.00	5,643,013.00	5,643,013.00	1,736,949.00
Servicios de Arrendamiento	3,762,000.00	2,977,423.00	6,739,423.00	4,974,772.00	4,974,772.00	1,764,651.00
Servicios Profesionales, Científicos, Técnicos y Otros Servicios	4,576,572.00	2,906,219.00	7,482,791.00	4,731,793.00	4,731,793.00	2,750,998.00
Servicios Financieros, Bancarios y Comerciales	0.00	4,615,264.00	4,615,264.00	4,343,953.00	4,343,953.00	271,311.00
Servicios de Instalación, Reparación, Mantenimiento y Conservación	2,201,300.00	11,477,289.00	13,678,589.00	6,821,774.00	6,821,774.00	6,856,815.00
Servicios de Comunicación Social y Publicidad.	65,000.00	827,561.00	892,561.00	150,084.00	150,084.00	742,477.00
Servicios de Traslado y Viáticos	21,600.00	2,270,452.00	2,292,052.00	1,428,935.00	1,428,935.00	863,117.00



**TERCER INFORME TRIMESTRAL DEL GASTO PÚBLICO DE 2023**  
**GOBIERNO DEL ESTADO DE VERACRUZ DE IGNACIO DE LA LLAVE**  
**COLEGIO DE EDUCACIÓN PROFESIONAL TÉCNICA DEL ESTADO DE VERACRUZ**  
**Estado Analítico del Ejercicio del Presupuesto de Egresos**  
**Clasificación por Objeto del Gasto (Capítulo y Concepto)**  
**Del 1 de Enero al 30 de Septiembre de 2023**  
**(Cifras en Pesos)**

Concepto	Egresos					Subejercicio 6 = ( 3 - 4 )
	Aprobado	Ampliaciones/ (Reducciones)	Modificado	Devengado	Pagado	
	1	2	3 = (1 + 2)	4	5	
Concesión de Préstamos	0.00	0.00	0.00	0.00	0.00	0.00
Inversiones en Fideicomisos, Mandatos y Otros Análogos	0.00	0.00	0.00	0.00	0.00	0.00
Otras Inversiones Financieras	0.00	0.00	0.00	0.00	0.00	0.00
Provisiones para Contingencias y Otras Erogaciones Especiales	0.00	0.00	0.00	0.00	0.00	0.00
<b>Participaciones y Aportaciones</b>	<b>0.00</b>	<b>0.00</b>	<b>0.00</b>	<b>0.00</b>	<b>0.00</b>	<b>0.00</b>
Participaciones	0.00	0.00	0.00	0.00	0.00	0.00
Aportaciones	0.00	0.00	0.00	0.00	0.00	0.00
Convenios	0.00	0.00	0.00	0.00	0.00	0.00
<b>Deuda Pública</b>	<b>0.00</b>	<b>0.00</b>	<b>0.00</b>	<b>0.00</b>	<b>0.00</b>	<b>0.00</b>
Amortización de la Deuda Pública	0.00	0.00	0.00	0.00	0.00	0.00
Intereses de la Deuda Pública	0.00	0.00	0.00	0.00	0.00	0.00
Comisiones de la Deuda Pública	0.00	0.00	0.00	0.00	0.00	0.00
Gastos de la Deuda Pública	0.00	0.00	0.00	0.00	0.00	0.00
Costo por Coberturas	0.00	0.00	0.00	0.00	0.00	0.00
Apoyos Financieros	0.00	0.00	0.00	0.00	0.00	0.00
Adeudos de Ejercicios Fiscales Anteriores (Adefas)	0.00	0.00	0.00	0.00	0.00	0.00
<b>Total del Gasto</b>	<b>298,159,525.00</b>	<b>75,750,563.00</b>	<b>373,910,088.00</b>	<b>255,425,494.00</b>	<b>255,425,494.00</b>	<b>118,484,594.00</b>

Elaboró

GERARDO ARMANDO MARTÍNEZ GUERRA  
 JEFE DE PROGRAMACIÓN Y PRESUPUESTO

Verificó

JORGE APONTE SÁNCHEZ  
 SUBCOORDINADOR ADMINISTRATIVO

Autorizó

JESÚS GUILLERMO AREVALO OWSEYKOFF  
 DIRECTOR GENERAL

**TERCER INFORME TRIMESTRAL DEL GASTO PÚBLICO DE 2023**  
**GOBIERNO DEL ESTADO DE VERACRUZ DE IGNACIO DE LA LLAVE**  
**COLEGIO DE EDUCACIÓN PROFESIONAL TÉCNICA DEL ESTADO DE VERACRUZ**  
**Estado Analítico del Ejercicio del Presupuesto de Egresos**  
**Clasificación Económica (por Tipo de Gasto)**  
**Del 1 de Enero al 30 de Septiembre de 2023**  
**(Cifras en Pesos)**

Concepto	Egresos					Subejercicio 6 = ( 3 - 4 )
	Aprobado	Ampliaciones/ (Reducciones)	Modificado	Devengado	Pagado	
	1	2	3 = ( 1 + 2 )	4	5	
Gasto Corriente	298,159,525	70,750,173	368,909,698	254,300,601	254,300,601	114,609,097
Gasto de Capital	0	5,000,390	5,000,390	1,124,893	1,124,893	3,875,497
Amortización de la Deuda y Disminución de Pasivos	0	0	0	0	0	0
Pensiones y Jubilaciones	0	0	0	0	0	0
Participaciones	0	0	0	0	0	0
<b>Total del Gasto</b>	<b>298,159,525</b>	<b>75,750,563</b>	<b>373,910,088</b>	<b>255,425,494</b>	<b>255,425,494</b>	<b>118,484,594</b>

Elaboró

-----  
 GERARDO ARMANDO MARTÍNEZ GUERRA  
 JEFE DE PROGRAMACIÓN Y PRESUPUESTO

Verificó

-----  
 JORGE APONTE SÁNCHEZ  
 SUBCOORDINADOR ADMINISTRATIVO

Autorizó

-----  
 JESÚS GUILLERMO ARÉVALO OWSEYKOFF  
 DIRECTOR GENERAL

**TERCER INFORME TRIMESTRAL DEL GASTO PÚBLICO DE 2023**  
**GOBIERNO DEL ESTADO DE VERACRUZ DE IGNACIO DE LA LLAVE**  
**COLEGIO DE EDUCACIÓN PROFESIONAL TÉCNICA DEL ESTADO DE VERACRUZ**  
**Estado Analítico del Ejercicio del Presupuesto de Egresos**  
**Clasificación Funcional (Finalidad y Función)**  
**Del 1 de Enero al 30 de Septiembre de 2023**  
**(Cifras en Pesos)**

Concepto	Egresos					Subejercicio 6 = ( 3 - 4 )
	Aprobado	Ampliaciones/ (Reducciones)	Modificado	Devengado	Pagado	
	1	2	3 = ( 1 + 2 )	4	5	
<b>Gobierno</b>	0	0	0	0	0	0
Legislación			0			0
Justicia			0			0
Coordinación de la Política de Gobierno	0	0	0	0	0	0
Relaciones Exteriores			0			0
Asuntos Financieros y Hacendarios			0			0
Seguridad Nacional			0			0
Asuntos de Orden Público y de Seguridad Interior			0			0
Otros Servicios Generales			0			0
<b>Desarrollo Social</b>	298,159,525	75,750,563	373,910,088	255,425,494	255,425,494	118,484,594
Protección Ambiental			0			0
Vivienda y Servicios a la Comunidad			0			0
Salud			0			0
Recreación, Cultura y Otras Manifestaciones Sociales			0			0
Educación	298,159,525	75,750,563	373,910,088	255,425,494	255,425,494	118,484,594
Protección Social			0			0
Otros Asuntos Sociales			0			0
<b>Desarrollo Económico</b>	0	0	0	0	0	0
Asuntos Económicos, Comerciales y Laborales en General			0			0
Agropecuaria, Silvicultura, Pesca y Caza			0			0
Combustibles y Energía			0			0
Minería, Manufacturas y Construcción			0			0
Transporte			0			0
Comunicaciones			0			0
Turismo			0			0
Ciencia, Tecnología e Innovación			0			0
Otras Industrias y Otros Asuntos Económicos			0			0
<b>Otras no Clasificadas en Funciones Anteriores</b>	0	0	0	0	0	0
Transacciones de la Deuda Pública / Costo Financiero de la Deuda			0			0
Transferencias, Participaciones y Aportaciones entre Diferentes Niveles y Ordenes de Gobierno			0			0
Saneamiento del Sistema Financiero			0			0
Adeudos de Ejercicios Fiscales Anteriores			0			0
<b>Total del Gasto</b>	<b>298,159,525</b>	<b>75,750,563</b>	<b>373,910,088</b>	<b>255,425,494</b>	<b>255,425,494</b>	<b>118,484,594</b>

Elabora

GERARDO ARMANDO MARTÍNEZ GUERRA  
JEFE DE PROGRAMACIÓN Y PRESUPUESTO

Verificó

JORG LAPONTE SANCHEZ  
SUBCOORDINADOR ADMINISTRATIVO


Autorizó

JESÚS GUILLERMO AREVALO OWSEYKOFF  
DIRECTOR GENERAL




**TERCER INFORME TRIMESTRAL DEL GASTO PÚBLICO DE 2023**  
**GOBIERNO DEL ESTADO DE VERACRUZ DE IGNACIO DE LA LLAVE**  
**COLEGIO DE EDUCACIÓN PROFESIONAL TÉCNICA DEL ESTADO DE VERACRUZ**  
**Endeudamiento Neto**  
**Del 1 de Enero al 30 de Septiembre de 2023**  
**(Cifras en Pesos)**

Identificación de Crédito o Instrumento	Contratación / Colocación	Amortización	Endeudamiento Neto
	A	B	C = A - B
<b>Créditos Bancarios</b>			
			0
			0
			0
			0
			0
			0
			0
			0
			0
			0
Total Créditos Bancarios	0	0	0
<b>Otros Instrumentos de Deuda</b>			
			0
			0
			0
			0
			0
			0
			0
			0
			0
			0
Total Otros Instrumentos de Deuda	0	0	0
TOTAL	0	0	0

Elaboró  
  
 -----  
 GERARDO ARMANDO MARTÍNEZ GUERRA  
 JEFE DE PROGRAMACIÓN Y PRESUPUESTO

Verificó  
  
 -----  
 JORGE APONTE SÁNCHEZ  
 SUBCOORDINADOR ADMINISTRATIVO

Autorizó  
  
 -----  
 JESÚS GUILLERMO ARÉVALO OWSEJKOFF  
 DIRECTOR GENERAL

**TERCER INFORME TRIMESTRAL DEL GASTO PÚBLICO DE 2023**  
**GOBIERNO DEL ESTADO DE VERACRUZ DE IGNACIO DE LA LLAVE**  
**COLEGIO DE EDUCACIÓN PROFESIONAL TÉCNICA DEL ESTADO DE VERACRUZ**  
**Intereses de la Deuda**  
**Del 1 de Enero al 30 de Septiembre de 2023**  
**(Cifras en Pesos)**

Identificación de Crédito o Instrumento	Devengado	Pagado
<b>Créditos Bancarios</b>		
Total de Intereses de Créditos Bancarios	0	0
<b>Otros Instrumentos de Deuda</b>		
Total de Intereses de Otros Instrumentos de Deuda	0	0
<b>TOTAL</b>	<b>0</b>	<b>0</b>

Elaboró

-----  
 GERARDO ARMANDO MARTÍNEZ GUERRA  
 JEFE DE PROGRAMACIÓN Y PRESUPUESTO

Verificó

-----  
 JORGE APONTE SÁNCHEZ  
 SUBCOORDINADOR ADMINISTRATIVO

Autorizó

-----  
 JESÚS GUILLERMO ARÉVALO OWSEYKOFF  
 DIRECTOR GENERAL

**TERCER INFORME TRIMESTRAL DEL GASTO PÚBLICO DE 2023**  
**GOBIERNO DEL ESTADO DE VERACRUZ DE IGNACIO DE LA LLAVE**  
**COLEGIO DE EDUCACIÓN PROFESIONAL TÉCNICA DEL ESTADO DE VERACRUZ**  
**Indicadores de Postura Fiscal**  
**Del 1 de Enero al 30 de Septiembre de 2023**  
**(Cifras en Pesos)**

Concepto	Estimado/Aprobado	Devengado	Recaudado/Pagado
<b>I. Ingresos Presupuestarios (I=1+2)</b>	298,159,525	267,449,386	267,423,815
1. Ingresos del Gobierno de la Entidad Federativa	0	0	0
2. Ingresos del Sector Paraestatal	298,159,525	267,449,386	267,423,815
<b>II. Egresos Presupuestarios (II=3+4)</b>	298,159,525	255,425,494	255,425,494
3. Egresos del Gobierno de la Entidad Federativa	0	0	0
4. Egresos del Sector Paraestatal	298,159,525	255,425,494	255,425,494
<b>III. Balance Presupuestario (Superávit o Déficit) (III = I - II)</b>	0	12,023,892	11,998,321

Concepto	Estimado/Aprobado	Devengado	Recaudado/Pagado
III. Balance presupuestario (Superávit o Déficit)	0	12,023,892	11,998,321
IV. Intereses, Comisiones y Gastos de la Deuda	0	0	0
<b>V. Balance Primario ( Superávit o Déficit) (V= III + IV)</b>	0	12,023,892	11,998,321

Concepto	Estimado/Aprobado	Devengado	Recaudado/Pagado
A. Financiamiento	0	0	0
B. Amortización de la deuda	0	0	0
<b>C. Financiamiento Neto (C = A - B)</b>	0	0	0

Elaboró

GERARDO ARMANDO MARTÍNEZ GUERRA  
JEFE DE PROGRAMACIÓN Y PRESUPUESTO

Verificó

JORGE APONTE SANCHEZ  
SUBCOORDINADOR ADMINISTRATIVO

Autorizó

JESÚS GUILLERMO AREVALO OWSEYKOFF  
DIRECTOR GENERAL