



CCD.L.E.039.B - Educación Profesional Técnica Bachiller																			
[F] Proporción de Cobertura en Media Superior																			
Nombre del PP o AI al que pertenece:		CCD.L.E.039.B - Educación Profesional Técnica Bachiller																	
UR responsable del indicador:		Colegio Nacional de Educación Profesional Técnica																	
Dependencia o entidad responsable:		Colegio Nacional de Educación Profesional Técnica																	
Beneficiario:		Alumno						Nivel del objetivo del PP que mide:			Fin								
Características del Indicador																			
Fórmula :		(Estudiantes matriculados en Educación PTB en el año N/Demanda potencial de Educ. Media Sup. entre 15 y 17 años del Edo. de Veracruz en el año N)*100																	
Tipo fórmula:		Otras proporciones		Frecuencia:		Anual		Dimensión:		Eficacia		Sentido:		Ascendente		Tipo:		Estrategico	
Estudiantes matriculados en Educación PTB en el año N (39991)								Demanda potencial de Educ. Media Sup. entre 15 y 17 años del Edo. de Veracruz en el año N (39992)											
Unidad de medida:		Estudiantes		Tipo acumulado:		MÁXIMO		Unidad de medida:		Jóvenes		Tipo acumulado:		MAXIMO					
Metas del Indicador																			
Meta Programada																			
Var	Enero	Febrero	Marzo	Abril	Mayo	Junio	Julio	Agosto	Septiembre	Octubre	Noviembre	Diciembre	TOTAL						
39991	0.00	0.00	0.00	0.00	0.00	0.00	0.00	0.00	0.00	0.00	0.00	13,045.00	13,045.00						
39992	0.00	0.00	0.00	0.00	0.00	0.00	0.00	0.00	0.00	0.00	0.00	417,067.00	417,067.00						
Resultado	0.00	0.00	0.00	0.00	0.00	0.00	0.00	0.00	0.00	0.00	0.00	3.13	3.13						
Meta Realizada																			
Var	Enero	Febrero	Marzo	Abril	Mayo	Junio	Julio	Agosto	Septiembre	Octubre	Noviembre	Diciembre	TOTAL						
39991	0.00	0.00	0.00	0.00	0.00	0.00	0.00	0.00	0.00	0.00	0.00	0.00	0.00						
39992	0.00	0.00	0.00	0.00	0.00	0.00	0.00	0.00	0.00	0.00	0.00	0.00	0.00						
Resultado	0.00	0.00	0.00	0.00	0.00	0.00	0.00	0.00	0.00	0.00	0.00	0.00	0.00						
Avances del Indicador																			
Avance en el mes:		0.00						Avance al mes:				0.00							
Programado en el mes:		0.00						Programado al mes:				0.00							
% de cumplimiento:		0.00						% de cumplimiento:				0.00							



CCD.L.E.039.B - Educación Profesional Técnica Bachiller																					
[P] Proporción de egresadas y egresados titulados																					
Nombre del PP o AI al que pertenece:		CCD.L.E.039.B - Educación Profesional Técnica Bachiller																			
UR responsable del indicador:		Colegio Nacional de Educación Profesional Técnica																			
Dependencia o entidad responsable:		Colegio Nacional de Educación Profesional Técnica																			
								Nivel del objetivo del PP que mide:			Proposito										
Beneficiario:		Alumno																			
Características del Indicador																					
Fórmula :		((Número de egresadas tituladas+Número de egresados titulados)/Total de egresadas y egresados generación)*100																			
Tipo fórmula:		Otras proporciones			Frecuencia:			Anual		Dimensión:		Eficacia		Sentido:		Ascendente		Tipo:		Estrategico	
Número de egresadas tituladas (39993)							Número de egresados titulados (39994)														
Unidad de medida:		Egresadas tituladas			Tipo acumulado:			MÁXIMO		Unidad de medida:		Egresados titulados			Tipo acumulado:			MÁXIMO			
Total de egresadas y egresados generación (39995)																					
Unidad de medida:		Egresados			Tipo acumulado:			MÁXIMO													
Metas del Indicador																					
Meta Programada																					
Var	Enero	Febrero	Marzo	Abril	Mayo	Junio	Julio	Agosto	Septiembre	Octubre	Noviembre	Diciembre	TOTAL								
39993	0.00	0.00	0.00	0.00	0.00	0.00	0.00	0.00	0.00	0.00	0.00	1,236.00	1,236.00								
39994	0.00	0.00	0.00	0.00	0.00	0.00	0.00	0.00	0.00	0.00	0.00	1,726.00	1,726.00								
39995	0.00	0.00	0.00	0.00	0.00	0.00	0.00	0.00	0.00	0.00	0.00	3,098.00	3,098.00								
Resultado	0.00	0.00	0.00	0.00	0.00	0.00	0.00	0.00	0.00	0.00	0.00	95.61	95.61								
Meta Realizada																					
Var	Enero	Febrero	Marzo	Abril	Mayo	Junio	Julio	Agosto	Septiembre	Octubre	Noviembre	Diciembre	TOTAL								
39993	0.00	0.00	0.00	0.00	0.00	0.00	0.00	0.00	0.00	0.00	0.00	0.00	0.00								
39994	0.00	0.00	0.00	0.00	0.00	0.00	0.00	0.00	0.00	0.00	0.00	0.00	0.00								
39995	0.00	0.00	0.00	0.00	0.00	0.00	0.00	0.00	0.00	0.00	0.00	0.00	0.00								
Resultado	0.00	0.00	0.00	0.00	0.00	0.00	0.00	0.00	0.00	0.00	0.00	0.00	0.00								
Avances del Indicador																					






Gobierno del Estado de Veracruz de Ignacio de la Llave
Presupuesto Basado en Resultados - Sistema de Evaluación del Desempeño
Reporte de Avance de Indicadores y Justificaciones

Fecha de emisión: 10/07/2023


Reporte al mes de Junio de 2023

Avance en el mes:	0.00	Avance al mes:	0.00
Programado en el mes:	0.00	Programado al mes:	0.00
% de cumplimiento:	0.00	% de cumplimiento:	0.00


CCD.L.E.039.B - Educación Profesional Técnica Bachiller																			
[C1] Proporción de eficiencia terminal.																			
Nombre del PP o AI al que pertenece:		CCD.L.E.039.B - Educación Profesional Técnica Bachiller																	
UR responsable del indicador:		Colegio Nacional de Educación Profesional Técnica																	
Dependencia o entidad responsable:		Colegio Nacional de Educación Profesional Técnica																	
		Nivel del objetivo del PP que mide:						Componente											
Beneficiario:		Alumno																	
Características del Indicador																			
Fórmula :		(Número de estudiantes de la generación N que concluyeron su carrera./Número de estudiantes inscritos en el primer semestre de la misma generación.)*100																	
Tipo fórmula:		Otras proporciones		Frecuencia:		Anual		Dimensión:		Eficacia		Sentido:		Ascendente		Tipo:		Gestion	
Número de estudiantes de la generación N que concluyeron su carrera. (39996)						Número de estudiantes inscritos en el primer semestre de la misma generación. (39997)													
Unidad de medida:		Estudiantes		Tipo acumulado:		MÁXIMO		Unidad de medida:		Estudiantes		Tipo acumulado:		MAXIMO					
Metas del Indicador																			
Meta Programada																			
Var	Enero	Febrero	Marzo	Abril	Mayo	Junio	Julio	Agosto	Septiembre	Octubre	Noviembre	Diciembre	TOTAL						
39996	0.00	0.00	0.00	0.00	0.00	0.00	0.00	0.00	0.00	0.00	0.00	3,198.00	3,198.00						
39997	0.00	0.00	0.00	0.00	0.00	0.00	0.00	0.00	0.00	0.00	0.00	4,255.00	4,255.00						
Resultado	0.00	0.00	0.00	0.00	0.00	0.00	0.00	0.00	0.00	0.00	0.00	75.16	75.16						
Meta Realizada																			
Var	Enero	Febrero	Marzo	Abril	Mayo	Junio	Julio	Agosto	Septiembre	Octubre	Noviembre	Diciembre	TOTAL						
39996	0.00	0.00	0.00	0.00	0.00	0.00	0.00	0.00	0.00	0.00	0.00	0.00	0.00						
39997	0.00	0.00	0.00	0.00	0.00	0.00	0.00	0.00	0.00	0.00	0.00	0.00	0.00						
Resultado	0.00	0.00	0.00	0.00	0.00	0.00	0.00	0.00	0.00	0.00	0.00	0.00	0.00						
Avances del Indicador																			
Avance en el mes:						0.00		Avance al mes:				0.00							
Programado en el mes:						0.00		Programado al mes:				0.00							
% de cumplimiento:						0.00		% de cumplimiento:				0.00							



CCD.L.E.039.B - Educación Profesional Técnica Bachiller																			
[C2] Porcentaje de docentes certificados en estándares de competencia																			
Nombre del PP o AI al que pertenece:		CCD.L.E.039.B - Educación Profesional Técnica Bachiller																	
UR responsable del indicador:		Colegio Nacional de Educación Profesional Técnica																	
Dependencia o entidad responsable:		Colegio Nacional de Educación Profesional Técnica																	
Beneficiario:		Alumno				Nivel del objetivo del PP que mide:				Componente									
Características del Indicador																			
Fórmula :		(Número de docentes certificados en estándares de competencia/Número de docentes activos en el semestre "n").*100																	
Tipo fórmula:		Otras proporciones		Frecuencia:		Semestral		Dimensión:		Eficacia		Sentido:		Ascendente		Tipo:		Gestion	
Número de docentes certificados en estándares de competencia (40008)						Número de docentes activos en el semestre "n". (40009)													
Unidad de medida:		Docentes		Tipo acumulado:		SUMATORIA		Unidad de medida:		Docentes		Tipo acumulado:		MAXIMO					
Metas del Indicador																			
Meta Programada																			
Var	Enero	Febrero	Marzo	Abril	Mayo	Junio	Julio	Agosto	Septiembre	Octubre	Noviembre	Diciembre	TOTAL						
40008	0.00	0.00	0.00	0.00	0.00	98.00	0.00	0.00	0.00	0.00	0.00	70.00	168.00						
40009	0.00	0.00	0.00	0.00	0.00	568.00	0.00	0.00	0.00	0.00	0.00	568.00	568.00						
Resultado	0.00	0.00	0.00	0.00	0.00	17.25	0.00	0.00	0.00	0.00	0.00	12.32	29.58						
Meta Realizada																			
Var	Enero	Febrero	Marzo	Abril	Mayo	Junio	Julio	Agosto	Septiembre	Octubre	Noviembre	Diciembre	TOTAL						
40008	0.00	0.00	0.00	0.00	0.00	103.00	0.00	0.00	0.00	0.00	0.00	0.00	103.00						
40009	0.00	0.00	0.00	0.00	0.00	560.00	0.00	0.00	0.00	0.00	0.00	0.00	560.00						
Resultado	0.00	0.00	0.00	0.00	0.00	18.39	0.00	0.00	0.00	0.00	0.00	0.00	18.39						
Avances del Indicador																			
Avance en el mes:		18.39				Avance al mes:				18.39									
Programado en el mes:		17.25				Programado al mes:				17.25									
% de cumplimiento:		106.61				% de cumplimiento:				106.61									



CCD.L.E.039.B - Educación Profesional Técnica Bachiller [A1.C1] Proporción de transición escolar																			
Nombre del PP o AI al que pertenece:		CCD.L.E.039.B - Educación Profesional Técnica Bachiller																	
UR responsable del indicador:		Colegio Nacional de Educación Profesional Técnica																	
Dependencia o entidad responsable:		Colegio Nacional de Educación Profesional Técnica																	
		Nivel del objetivo del PP que mide:						Actividad											
Beneficiario:		Alumno																	
Características del Indicador																			
Fórmula :		(Número total de estudiantes reinscritos al periodo 2 de la misma generación de ingreso/Matrícula total inicial de inscritos y reinscritos de la misma generación)*100																	
Tipo fórmula:		Otras proporciones		Frecuencia:		Anual		Dimensión:		Eficacia		Sentido:		Ascendente		Tipo:		Gestion	
Número total de estudiantes reinscritos al periodo 2 de la misma generación de ingreso (39998)						Matrícula total inicial de inscritos y reinscritos de la misma generación (39999)													
Unidad de medida:		Estudiantes		Tipo acumulado:		MÁXIMO		Unidad de medida:		Estudiantes		Tipo acumulado:		MÁXIMO					
Metas del Indicador																			
Meta Programada																			
Var	Enero	Febrero	Marzo	Abril	Mayo	Junio	Julio	Agosto	Septiembre	Octubre	Noviembre	Diciembre	TOTAL						
39998	0.00	0.00	0.00	0.00	0.00	0.00	0.00	0.00	0.00	0.00	0.00	11,725.00	11,725.00						
39999	0.00	0.00	0.00	0.00	0.00	0.00	0.00	0.00	0.00	0.00	0.00	12,161.00	12,161.00						
Resultado	0.00	0.00	0.00	0.00	0.00	0.00	0.00	0.00	0.00	0.00	0.00	96.41	96.41						
Meta Realizada																			
Var	Enero	Febrero	Marzo	Abril	Mayo	Junio	Julio	Agosto	Septiembre	Octubre	Noviembre	Diciembre	TOTAL						
39998	0.00	0.00	0.00	0.00	0.00	0.00	0.00	0.00	0.00	0.00	0.00	0.00	0.00						
39999	0.00	0.00	0.00	0.00	0.00	0.00	0.00	0.00	0.00	0.00	0.00	0.00	0.00						
Resultado	0.00	0.00	0.00	0.00	0.00	0.00	0.00	0.00	0.00	0.00	0.00	0.00	0.00						
Avances del Indicador																			
Avance en el mes:						0.00		Avance al mes:						0.00					
Programado en el mes:						0.00		Programado al mes:						0.00					
% de cumplimiento:						0.00		% de cumplimiento:						0.00					



CCD.L.E.039.B - Educación Profesional Técnica Bachiller
[A2.C1] Tasa de variación del incremento de matrícula

Nombre del PP o AI al que pertenece:	CCD.L.E.039.B - Educación Profesional Técnica Bachiller		
UR responsable del indicador:	Colegio Nacional de Educación Profesional Técnica		
Dependencia o entidad responsable:	Colegio Nacional de Educación Profesional Técnica		
Beneficiario:	Alumno	Nivel del objetivo del PP que mide:	Actividad

Características del Indicador

Fórmula :	((Total de estudiantes en el Conalep Veracruz en el periodo 1 del ciclo escolar del año N/Total de estudiantes en el Conalep Veracruz en el periodo 1 del ciclo escolar del año N-1)-1)*100											
Tipo fórmula:	Tasa de variación	Frecuencia:	Anual	Dimensión:	Eficacia	Sentido:	Ascendente	Tipo:	Gestion			
Total de estudiantes en el Conalep Veracruz en el periodo 1 del ciclo escolar del año N (40000)	Total de estudiantes en el Conalep Veracruz en el periodo 1 del ciclo escolar del año N-1 (40001)											
Unidad de medida:	Estudiantes	Tipo acumulado:	MAXIMO	Unidad de medida:	Estudiantes	Tipo acumulado:	MAXIMO					

Metas del Indicador

Meta Programada


Var	Enero	Febrero	Marzo	Abril	Mayo	Junio	Julio	Agosto	Septiembre	Octubre	Noviembre	Diciembre	TOTAL
40000	0.00	0.00	0.00	0.00	0.00	0.00	0.00	0.00	0.00	0.00	0.00	13,045.00	13,045.00
40001	0.00	0.00	0.00	0.00	0.00	0.00	0.00	0.00	0.00	0.00	0.00	12,512.00	12,512.00
Resultado	0.00	0.00	0.00	0.00	0.00	0.00	0.00	0.00	0.00	0.00	0.00	4.26	4.26

Meta Realizada


Var	Enero	Febrero	Marzo	Abril	Mayo	Junio	Julio	Agosto	Septiembre	Octubre	Noviembre	Diciembre	TOTAL
40000	0.00	0.00	0.00	0.00	0.00	0.00	0.00	0.00	0.00	0.00	0.00	0.00	0.00
40001	0.00	0.00	0.00	0.00	0.00	0.00	0.00	0.00	0.00	0.00	0.00	0.00	0.00
Resultado	0.00	0.00	0.00	0.00	0.00	0.00	0.00	0.00	0.00	0.00	0.00	0.00	0.00

Avances del Indicador

Avance en el mes:	0.00	Avance al mes:	0.00
Programado en el mes:	0.00	Programado al mes:	0.00
% de cumplimiento:	0.00	% de cumplimiento:	0.00




CCD.L.E.039.B - Educación Profesional Técnica Bachiller [A3.C1] Proporción de prácticas tecnológicas realizadas																			
Nombre del PP o AI al que pertenece:		CCD.L.E.039.B - Educación Profesional Técnica Bachiller																	
UR responsable del indicador:		Colegio Nacional de Educación Profesional Técnica																	
Dependencia o entidad responsable:		Colegio Nacional de Educación Profesional Técnica																	
		Nivel del objetivo del PP que mide:						Actividad											
Beneficiario:		Alumno																	
Características del Indicador																			
Fórmula :		(Prácticas tecnológicas realizadas/Prácticas tecnológicas programadas de acuerdo a planes y programas de estudio)*100																	
Tipo fórmula:		Otras proporciones		Frecuencia:		Semestral		Dimensión:		Eficacia		Sentido:		Ascendente		Tipo:		Gestion	
Prácticas tecnológicas realizadas (40002)							Prácticas tecnológicas programadas de acuerdo a planes y programas de estudio (40003)												
Unidad de medida:		Prácticas		Tipo acumulado:		SUMATORIA		Unidad de medida:		Prácticas		Tipo acumulado:		SUMATORIA					
Metas del Indicador																			
Meta Programada																			
Var	Enero	Febrero	Marzo	Abril	Mayo	Junio	Julio	Agosto	Septiembre	Octubre	Noviembre	Diciembre	TOTAL						
40002	0.00	0.00	0.00	0.00	0.00	7,336.00	0.00	0.00	0.00	0.00	0.00	6,245.00	13,581.00						
40003	0.00	0.00	0.00	0.00	0.00	7,410.00	0.00	0.00	0.00	0.00	0.00	6,308.00	13,718.00						
Resultado	0.00	0.00	0.00	0.00	0.00	99.00	0.00	0.00	0.00	0.00	0.00	99.00	99.00						
Meta Realizada																			
Var	Enero	Febrero	Marzo	Abril	Mayo	Junio	Julio	Agosto	Septiembre	Octubre	Noviembre	Diciembre	TOTAL						
40002	0.00	0.00	0.00	0.00	0.00	6,569.00	0.00	0.00	0.00	0.00	0.00	0.00	6,569.00						
40003	0.00	0.00	0.00	0.00	0.00	7,410.00	0.00	0.00	0.00	0.00	0.00	0.00	7,410.00						
Resultado	0.00	0.00	0.00	0.00	0.00	88.65	0.00	0.00	0.00	0.00	0.00	0.00	88.65						
Avances del Indicador																			
Avance en el mes:		88.65					Avance al mes:		88.65										
Programado en el mes:		99.00					Programado al mes:		99.00										
% de cumplimiento:		89.55					% de cumplimiento:		89.55										



Justificación del Incumplimiento del Indicador por Mes		
	Justificación	Adjunto
Junio	El 88.65% se alcanzó de las prácticas programadas en el semestre, cabe aclarar que el resto de las prácticas tecnológicas se realizarán en el mes de julio al concluir el semestre.	NO


[Handwritten signature in blue ink]

CCD.L.E.039.B - Educación Profesional Técnica Bachiller [A4.C1] Tasa de variación del incremento de egresados colocados																			
Nombre del PP o AI al que pertenece:		CCD.L.E.039.B - Educación Profesional Técnica Bachiller																	
UR responsable del indicador:		Colegio Nacional de Educación Profesional Técnica																	
Dependencia o entidad responsable:		Colegio Nacional de Educación Profesional Técnica																	
		Nivel del objetivo del PP que mide:						Actividad											
Beneficiario:		Alumno																	
Características del Indicador																			
Fórmula :		((Egresadas y egresados colocados en el sector productivo-educativo del ejercicio actual/Egresadas y egresados colocados en sector productivo-educativo del ejercicio anterior N-1)-1)*100																	
Tipo fórmula:		Tasa de variación		Frecuencia:		Anual		Dimensión:		Eficacia		Sentido:		Ascendente		Tipo:		Gestion	
Egresadas y egresados colocados en el sector productivo-educativo del ejercicio actual (40004)								Egresadas y egresados colocados en sector productivo-educativo del ejercicio anterior N-1 (40005)											
Unidad de medida:		Egresados		Tipo acumulado:		MÁXIMO		Unidad de medida:		Egresados		Tipo acumulado:		MÁXIMO					
Metas del Indicador																			
Meta Programada																			
Var	Enero	Febrero	Marzo	Abril	Mayo	Junio	Julio	Agosto	Septiembre	Octubre	Noviembre	Diciembre	TOTAL						
40004	0.00	0.00	0.00	0.00	0.00	0.00	0.00	0.00	0.00	0.00	0.00	1,993.00	1,993.00						
40005	0.00	0.00	0.00	0.00	0.00	0.00	0.00	0.00	0.00	0.00	0.00	1,871.00	1,871.00						
Resultado	0.00	0.00	0.00	0.00	0.00	0.00	0.00	0.00	0.00	0.00	0.00	6.52	6.52						
Meta Realizada																			
Var	Enero	Febrero	Marzo	Abril	Mayo	Junio	Julio	Agosto	Septiembre	Octubre	Noviembre	Diciembre	TOTAL						
40004	0.00	0.00	0.00	0.00	0.00	0.00	0.00	0.00	0.00	0.00	0.00	0.00	0.00						
40005	0.00	0.00	0.00	0.00	0.00	0.00	0.00	0.00	0.00	0.00	0.00	0.00	0.00						
Resultado	0.00	0.00	0.00	0.00	0.00	0.00	0.00	0.00	0.00	0.00	0.00	0.00	0.00						
Avances del Indicador																			
Avance en el mes:						0.00		Avance al mes:						0.00					
Programado en el mes:						0.00		Programado al mes:						0.00					
% de cumplimiento:						0.00		% de cumplimiento:						0.00					



Reporte al mes de Junio de 2023


CCD.L.E.039.B - Educación Profesional Técnica Bachiller																			
[A5.C1] Proporción de estudiantes certificados en estándares de competencias																			
Nombre del PP o AI al que pertenece:		CCD.L.E.039.B - Educación Profesional Técnica Bachiller																	
UR responsable del indicador:		Colegio Nacional de Educación Profesional Técnica																	
Dependencia o entidad responsable:		Colegio Nacional de Educación Profesional Técnica																	
		Nivel del objetivo del PP que mide:						Actividad											
Beneficiario:		Alumno																	
Características del Indicador																			
Fórmula :		(Número de estudiantes certificados en competencias./Número de estudiantes evaluados en el trimestre.)*100																	
Tipo fórmula:		Otras proporciones		Frecuencia:		Trimestral		Dimensión:		Eficacia		Sentido:		Ascendente		Tipo:		Gestion	
Número de estudiantes certificados en competencias. (40006)						Número de estudiantes evaluados en el trimestre. (40007)													
Unidad de medida:		Estudiantes		Tipo acumulado:		SUMATORIA		Unidad de medida:		Estudiantes		Tipo acumulado:		SUMATORIA					
Metas del Indicador																			
Meta Programada																			
Var	Enero	Febrero	Marzo	Abril	Mayo	Junio	Julio	Agosto	Septiembre	Octubre	Noviembre	Diciembre	TOTAL						
40006	0.00	0.00	95.00	0.00	0.00	160.00	0.00	0.00	135.00	0.00	0.00	60.00	450.00						
40007	0.00	0.00	190.00	0.00	0.00	320.00	0.00	0.00	270.00	0.00	0.00	120.00	900.00						
Resultado	0.00	0.00	50.00	0.00	0.00	50.00	0.00	0.00	50.00	0.00	0.00	50.00	50.00						
Meta Realizada																			
Var	Enero	Febrero	Marzo	Abril	Mayo	Junio	Julio	Agosto	Septiembre	Octubre	Noviembre	Diciembre	TOTAL						
40006	0.00	0.00	83.00	0.00	0.00	182.00	0.00	0.00	0.00	0.00	0.00	0.00	265.00						
40007	0.00	0.00	129.00	0.00	0.00	371.00	0.00	0.00	0.00	0.00	0.00	0.00	500.00						
Resultado	0.00	0.00	64.34	0.00	0.00	49.06	0.00	0.00	0.00	0.00	0.00	0.00	53.00						
Avances del Indicador																			
Avance en el mes:		49.06						Avance al mes:		53.00									
Programado en el mes:		50.00						Programado al mes:		50.00									
% de cumplimiento:		98.12						% de cumplimiento:		106.00									




Justificación del Incumplimiento del Indicador por Mes		
	Justificación	Adjunto
Marzo	Derivado de frecuentes fallas en la plataforma de CONOCER para los procesos de evaluación en línea (estándares de competencia EC0107, EC0108 y EC0109) se modifica la estrategia de promoción de servicios de evaluación con fines de certificación focalizando ésta a otras alternativas de estándares de competencia a certificar.	NO



CCD.L.E.039.B - Educación Profesional Técnica Bachiller																			
[A1.C2] Proporción de docentes con desempeño satisfactorio en el PEVIDD																			
Nombre del PP o AI al que pertenece:		CCD.L.E.039.B - Educación Profesional Técnica Bachiller																	
UR responsable del indicador:		Colegio Nacional de Educación Profesional Técnica																	
Dependencia o entidad responsable:		Colegio Nacional de Educación Profesional Técnica																	
Beneficiario:		Alumno				Nivel del objetivo del PP que mide:				Actividad									
Características del Indicador																			
Fórmula :		(Docentes evaluados que obtuvieron calificación mínima satisfactoria/Número total de docentes evaluados)*100																	
Tipo fórmula:		Otras proporciones		Frecuencia:		Semestral		Dimensión:		Eficacia		Sentido:		Ascendente		Tipo:		Gestion	
Docentes evaluados que obtuvieron calificación mínima satisfactoria (40614)								Número total de docentes evaluados (40615)											
Unidad de medida:		Docentes		Tipo acumulado:		SUMATORIA		Unidad de medida:		Docentes		Tipo acumulado:		MÁXIMO					
Metas del Indicador																			
Meta Programada																			
Var	Enero	Febrero	Marzo	Abril	Mayo	Junio	Julio	Agosto	Septiembre	Octubre	Noviembre	Diciembre	TOTAL						
40614	0.00	0.00	0.00	0.00	0.00	550.00	0.00	0.00	0.00	0.00	0.00	33.00	583.00						
40615	0.00	0.00	0.00	0.00	0.00	586.00	0.00	0.00	0.00	0.00	0.00	586.00	586.00						
Resultado	0.00	0.00	0.00	0.00	0.00	93.86	0.00	0.00	0.00	0.00	0.00	5.63	99.49						
Meta Realizada																			
Var	Enero	Febrero	Marzo	Abril	Mayo	Junio	Julio	Agosto	Septiembre	Octubre	Noviembre	Diciembre	TOTAL						
40614	0.00	0.00	0.00	0.00	0.00	577.00	0.00	0.00	0.00	0.00	0.00	0.00	577.00						
40615	0.00	0.00	0.00	0.00	0.00	586.00	0.00	0.00	0.00	0.00	0.00	0.00	586.00						
Resultado	0.00	0.00	0.00	0.00	0.00	98.46	0.00	0.00	0.00	0.00	0.00	0.00	98.46						
Avances del Indicador																			
Avance en el mes:						98.46		Avance al mes:				98.46							
Programado en el mes:						93.86		Programado al mes:				93.86							
% de cumplimiento:						104.90		% de cumplimiento:				104.90							





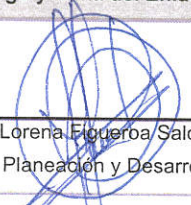

CCD.L.E.039.B - Educación Profesional Técnica Bachiller																			
[A2.C2] Proporción de docentes actualizados																			
Nombre del PP o AI al que pertenece:		CCD.L.E.039.B - Educación Profesional Técnica Bachiller																	
UR responsable del indicador:		Colegio Nacional de Educación Profesional Técnica																	
Dependencia o entidad responsable:		Colegio Nacional de Educación Profesional Técnica																	
		Nivel del objetivo del PP que mide:						Actividad											
Beneficiario:		Alumno																	
Características del Indicador																			
Fórmula :		(Docentes Actualizados/Total de docentes)*100																	
Tipo fórmula:		Otras proporciones		Frecuencia:		Semestral		Dimensión:		Eficacia		Sentido:		Ascendente		Tipo:		Gestion	
Docentes Actualizados (40012)						Total de docentes (40013)													
Unidad de medida:		Docentes		Tipo acumulado:		SUMATORIA		Unidad de medida:		Docentes		Tipo acumulado:		MAXIMO					
Metas del Indicador																			
Meta Programada																			
Var	Enero	Febrero	Marzo	Abril	Mayo	Junio	Julio	Agosto	Septiembre	Octubre	Noviembre	Diciembre	TOTAL						
40012	0.00	0.00	0.00	0.00	0.00	513.00	0.00	0.00	0.00	0.00	0.00	83.00	596.00						
40013	0.00	0.00	0.00	0.00	0.00	601.00	0.00	0.00	0.00	0.00	0.00	601.00	601.00						
Resultado	0.00	0.00	0.00	0.00	0.00	85.36	0.00	0.00	0.00	0.00	0.00	13.81	99.17						
Meta Realizada																			
Var	Enero	Febrero	Marzo	Abril	Mayo	Junio	Julio	Agosto	Septiembre	Octubre	Noviembre	Diciembre	TOTAL						
40012	0.00	0.00	0.00	0.00	0.00	533.00	0.00	0.00	0.00	0.00	0.00	0.00	533.00						
40013	0.00	0.00	0.00	0.00	0.00	560.00	0.00	0.00	0.00	0.00	0.00	0.00	560.00						
Resultado	0.00	0.00	0.00	0.00	0.00	95.18	0.00	0.00	0.00	0.00	0.00	0.00	95.18						
Avances del Indicador																			
Avance en el mes:		95.18						Avance al mes:		95.18									
Programado en el mes:		85.36						Programado al mes:		85.36									
% de cumplimiento:		111.50						% de cumplimiento:		111.50									



Justificación del Incumplimiento del Indicador por Mes

	Justificación	Adjunto
Junio	Para este primer semestre del periodo 2.22.23 se tuvieron 560 docentes activos ya que hubo docentes que tuvieron licencias médicas, licencias sin goce de sueldo, renuncias y bajas. Se había programado actualizar a 513 docentes, sin embargo, debido a que hay cambio en el Modelo Académico Conalep 2023. se ofertaron cursos en línea por lo que se logró actualizar a 533 docentes, alcanzado un 95.18%	NO

Responsables de la información

Nombre, cargo y firma del Responsable del Indicador	Nombre, cargo y firma del Titular de la Unidad Responsable
 José Antonio González Sampieri Subcoordinador de Servicios Institucionales	 Jorge Aponte Sánchez Subcoordinador Administrativo
Nombre, cargo y firma del Enlace Institucional	Nombre, cargo y firma del Titular de la dependencia o Entidad
 Lorena Figueroa Saldivar Subcoordinadora de Planeación y Desarrollo Institucional / Enlace	 Jesús Guillermo Arévalo Owseykoff Director General CONALEP Veracruz

