

CCD.L.E.039.B - Educación Profesional Técnica Bachiller
[F] Proporción de Cobertura en Media Superior

Nombre del PP o AI al que pertenece:	CCD.L.E.039.B - Educación Profesional Técnica Bachiller		
UR responsable del indicador:	Colegio Nacional de Educación Profesional Técnica		
Dependencia o entidad responsable:	Colegio Nacional de Educación Profesional Técnica		
Beneficiario:	Alumno	Nivel del objetivo del PP que mide:	Fin

Características del Indicador

Fórmula :	(Estudiantes matriculados en Educación PTB en el año N/Demanda potencial de Educ. Media Sup. entre 15 y 17 años del Edo. de Veracruz en el año N)*100											
Tipo fórmula:	Otras proporciones	Frecuencia:	Anual	Dimensión:	Eficacia	Sentido:	Ascendente	Tipo:	Estrategico			
Estudiantes matriculados en Educación PTB en el año N (39991)				Demanda potencial de Educ. Media Sup. entre 15 y 17 años del Edo. de Veracruz en el año N (39992)								
Unidad de medida:	Estudiantes	Tipo acumulado:	MÁXIMO	Unidad de medida:	Jóvenes	Tipo acumulado:	MÁXIMO					

Metas del Indicador

Meta Programada


Var	Enero	Febrero	Marzo	Abril	Mayo	Junio	Julio	Agosto	Septiembre	Octubre	Noviembre	Diciembre	TOTAL
39991	0.00	0.00	0.00	0.00	0.00	0.00	0.00	0.00	0.00	0.00	0.00	13,045.00	13,045.00
39992	0.00	0.00	0.00	0.00	0.00	0.00	0.00	0.00	0.00	0.00	0.00	417,067.00	417,067.00
Resultado	0.00	0.00	0.00	0.00	0.00	0.00	0.00	0.00	0.00	0.00	0.00	3.13	3.13

Meta Realizada

Var	Enero	Febrero	Marzo	Abril	Mayo	Junio	Julio	Agosto	Septiembre	Octubre	Noviembre	Diciembre	TOTAL
39991	0.00	0.00	0.00	0.00	0.00	0.00	0.00	0.00	0.00	0.00	0.00	0.00	0.00
39992	0.00	0.00	0.00	0.00	0.00	0.00	0.00	0.00	0.00	0.00	0.00	0.00	0.00
Resultado	0.00	0.00	0.00	0.00	0.00	0.00	0.00	0.00	0.00	0.00	0.00	0.00	0.00

Avances del Indicador

Avance en el mes:	0.00	Avance al mes:	0.00
Programado en el mes:	0.00	Programado al mes:	0.00
% de cumplimiento:	0.00	% de cumplimiento:	0.00



CCD.L.E.039.B - Educación Profesional Técnica Bachiller

[P] Proporción de egresadas y egresados titulados

Nombre del PP o AI al que pertenece:	CCD.L.E.039.B - Educación Profesional Técnica Bachiller		
UR responsable del indicador:	Colegio Nacional de Educación Profesional Técnica		
Dependencia o entidad responsable:	Colegio Nacional de Educación Profesional Técnica		
	Nivel del objetivo del PP que mide:		Proposito
Beneficiario:	Alumno		

Características del Indicador

Fórmula :	((Número de egresadas tituladas+Número de egresados titulados)/Total de egresadas y egresados generación)*100								
Tipo fórmula:	Otras proporciones	Frecuencia:	Anual	Dimensión:	Eficacia	Sentido:	Ascendente	Tipo:	Estrategico
Número de egresadas tituladas (39993)	Número de egresados titulados (39994)								
Unidad de medida:	Egresadas tituladas	Tipo acumulado:	MÁXIMO	Unidad de medida:	Egresados titulados	Tipo acumulado:	MÁXIMO		
Total de egresadas y egresados generación (39995)									
Unidad de medida:	Egresados	Tipo acumulado:	MÁXIMO						

Metas del Indicador


Meta Programada

Var	Enero	Febrero	Marzo	Abril	Mayo	Junio	Julio	Agosto	Septiembre	Octubre	Noviembre	Diciembre	TOTAL
39993	0.00	0.00	0.00	0.00	0.00	0.00	0.00	0.00	0.00	0.00	0.00	1,236.00	1,236.00
39994	0.00	0.00	0.00	0.00	0.00	0.00	0.00	0.00	0.00	0.00	0.00	1,726.00	1,726.00
39995	0.00	0.00	0.00	0.00	0.00	0.00	0.00	0.00	0.00	0.00	0.00	3,098.00	3,098.00
Resultado	0.00	0.00	0.00	0.00	0.00	0.00	0.00	0.00	0.00	0.00	0.00	95.61	95.61

Meta Realizada

Var	Enero	Febrero	Marzo	Abril	Mayo	Junio	Julio	Agosto	Septiembre	Octubre	Noviembre	Diciembre	TOTAL
39993	0.00	0.00	0.00	0.00	0.00	0.00	0.00	0.00	0.00	0.00	0.00	0.00	0.00
39994	0.00	0.00	0.00	0.00	0.00	0.00	0.00	0.00	0.00	0.00	0.00	0.00	0.00
39995	0.00	0.00	0.00	0.00	0.00	0.00	0.00	0.00	0.00	0.00	0.00	0.00	0.00
Resultado	0.00	0.00	0.00	0.00	0.00	0.00	0.00	0.00	0.00	0.00	0.00	0.00	0.00

Avances del Indicador



Reporte al mes de Marzo de 2023

Avance en el mes:	0.00	Avance al mes:	0.00
Programado en el mes:	0.00	Programado al mes:	0.00
% de cumplimiento:	0.00	% de cumplimiento:	0.00

[Handwritten signature]

CCD.L.E.039.B - Educación Profesional Técnica Bachiller
[C1] Proporción de eficiencia terminal.

Nombre del PP o AI al que pertenece:	CCD.L.E.039.B - Educación Profesional Técnica Bachiller		
UR responsable del indicador:	Colegio Nacional de Educación Profesional Técnica		
Dependencia o entidad responsable:	Colegio Nacional de Educación Profesional Técnica		
		Nivel del objetivo del PP que mide:	Componente
Beneficiario:	Alumno		

Características del Indicador

Fórmula :	(Número de estudiantes de la generación N que concluyeron su carrera./Número de estudiantes inscritos en el primer semestre de la misma generación.)*100										
Tipo fórmula:	Otras proporciones	Frecuencia:	Anual	Dimensión:	Eficacia	Sentido:	Ascendente	Tipo:	Gestion		
Número de estudiantes de la generación N que concluyeron su carrera. (39996)					Número de estudiantes inscritos en el primer semestre de la misma generación. (39997)						
Unidad de medida:	Estudiantes	Tipo acumulado:	MÁXIMO	Unidad de medida:	Estudiantes	Tipo acumulado:	MÁXIMO				

Metas del Indicador

Meta Programada


Var	Enero	Febrero	Marzo	Abril	Mayo	Junio	Julio	Agosto	Septiembre	Octubre	Noviembre	Diciembre	TOTAL
39996	0.00	0.00	0.00	0.00	0.00	0.00	0.00	0.00	0.00	0.00	0.00	3,198.00	3,198.00
39997	0.00	0.00	0.00	0.00	0.00	0.00	0.00	0.00	0.00	0.00	0.00	4,255.00	4,255.00
Resultado	0.00	0.00	0.00	0.00	0.00	0.00	0.00	0.00	0.00	0.00	0.00	75.16	75.16

Meta Realizada

Var	Enero	Febrero	Marzo	Abril	Mayo	Junio	Julio	Agosto	Septiembre	Octubre	Noviembre	Diciembre	TOTAL
39996	0.00	0.00	0.00	0.00	0.00	0.00	0.00	0.00	0.00	0.00	0.00	0.00	0.00
39997	0.00	0.00	0.00	0.00	0.00	0.00	0.00	0.00	0.00	0.00	0.00	0.00	0.00
Resultado	0.00	0.00	0.00	0.00	0.00	0.00	0.00	0.00	0.00	0.00	0.00	0.00	0.00

Avances del Indicador

Avance en el mes:	0.00	Avance al mes:	0.00
Programado en el mes:	0.00	Programado al mes:	0.00
% de cumplimiento:	0.00	% de cumplimiento:	0.00



CCD.L.E.039.B - Educación Profesional Técnica Bachiller
[C2] Porcentaje de docentes certificados en estándares de competencia

Nombre del PP o AI al que pertenece:	CCD.L.E.039.B - Educación Profesional Técnica Bachiller		
UR responsable del indicador:	Colegio Nacional de Educación Profesional Técnica		
Dependencia o entidad responsable:	Colegio Nacional de Educación Profesional Técnica		
Beneficiario:	Alumno	Nivel del objetivo del PP que mide:	Componente

Características del Indicador

Fórmula :	(Número de docentes certificados en estándares de competencia/Número de docentes activos en el semestre "n.")*100										
Tipo fórmula:	Otras proporciones	Frecuencia:	Semestral	Dimensión:	Eficacia	Sentido:	Ascendente	Tipo:	Gestion		
Número de docentes certificados en estándares de competencia (40008)				Número de docentes activos en el semestre "n". (40009)							
Unidad de medida:	Docentes	Tipo acumulado:	SUMATORIA	Unidad de medida:	Docentes	Tipo acumulado:	MAXIMO				

Metas del Indicador

Meta Programada

Var	Enero	Febrero	Marzo	Abril	Mayo	Junio	Julio	Agosto	Septiembre	Octubre	Noviembre	Diciembre	TOTAL
40008	0.00	0.00	0.00	0.00	0.00	98.00	0.00	0.00	0.00	0.00	0.00	70.00	168.00
40009	0.00	0.00	0.00	0.00	0.00	568.00	0.00	0.00	0.00	0.00	0.00	568.00	568.00
Resultado	0.00	0.00	0.00	0.00	0.00	17.25	0.00	0.00	0.00	0.00	0.00	12.32	29.58

Meta Realizada

Var	Enero	Febrero	Marzo	Abril	Mayo	Junio	Julio	Agosto	Septiembre	Octubre	Noviembre	Diciembre	TOTAL
40008	0.00	0.00	0.00	0.00	0.00	0.00	0.00	0.00	0.00	0.00	0.00	0.00	0.00
40009	0.00	0.00	0.00	0.00	0.00	0.00	0.00	0.00	0.00	0.00	0.00	0.00	0.00
Resultado	0.00	0.00	0.00	0.00	0.00	0.00	0.00	0.00	0.00	0.00	0.00	0.00	0.00

Avances del Indicador

Avance en el mes:	0.00	Avance al mes:	0.00
Programado en el mes:	0.00	Programado al mes:	0.00
% de cumplimiento:	0.00	% de cumplimiento:	0.00



CCD.L.E.039.B - Educación Profesional Técnica Bachiller
[A1.C1] Proporción de transición escolar

Nombre del PP o AI al que pertenece:	CCD.L.E.039.B - Educación Profesional Técnica Bachiller		
UR responsable del indicador:	Colegio Nacional de Educación Profesional Técnica		
Dependencia o entidad responsable:	Colegio Nacional de Educación Profesional Técnica		
	Nivel del objetivo del PP que mide:	Actividad	
Beneficiario:	Alumno		

Características del Indicador

Fórmula :	(Número total de estudiantes reinscritos al periodo 2 de la misma generación de ingreso/Matrícula total inicial de inscritos y reinscritos de la misma generación)*100										
Tipo fórmula:	Otras proporciones	Frecuencia:	Anual	Dimensión:	Eficacia	Sentido:	Ascendente	Tipo:	Gestion		
Número total de estudiantes reinscritos al periodo 2 de la misma generación de ingreso (39998)	Matrícula total inicial de inscritos y reinscritos de la misma generación (39999)										
Unidad de medida:	Estudiantes	Tipo acumulado:	MÁXIMO	Unidad de medida:	Estudiantes	Tipo acumulado:	MÁXIMO				

Metas del Indicador

Meta Programada


Var	Enero	Febrero	Marzo	Abril	Mayo	Junio	Julio	Agosto	Septiembre	Octubre	Noviembre	Diciembre	TOTAL
39998	0.00	0.00	0.00	0.00	0.00	0.00	0.00	0.00	0.00	0.00	0.00	11,725.00	11,725.00
39999	0.00	0.00	0.00	0.00	0.00	0.00	0.00	0.00	0.00	0.00	0.00	12,161.00	12,161.00
Resultado	0.00	0.00	0.00	0.00	0.00	0.00	0.00	0.00	0.00	0.00	0.00	96.41	96.41

Meta Realizada

Var	Enero	Febrero	Marzo	Abril	Mayo	Junio	Julio	Agosto	Septiembre	Octubre	Noviembre	Diciembre	TOTAL
39998	0.00	0.00	0.00	0.00	0.00	0.00	0.00	0.00	0.00	0.00	0.00	0.00	0.00
39999	0.00	0.00	0.00	0.00	0.00	0.00	0.00	0.00	0.00	0.00	0.00	0.00	0.00
Resultado	0.00	0.00	0.00	0.00	0.00	0.00	0.00	0.00	0.00	0.00	0.00	0.00	0.00

Avances del Indicador

Avance en el mes:	0.00	Avance al mes:	0.00
Programado en el mes:	0.00	Programado al mes:	0.00
% de cumplimiento:	0.00	% de cumplimiento:	0.00



CCD.L.E.039.B - Educación Profesional Técnica Bachiller
[A2.C1] Tasa de variación del incremento de matrícula

Nombre del PP o AI al que pertenece:	CCD.L.E.039.B - Educación Profesional Técnica Bachiller		
UR responsable del indicador:	Colegio Nacional de Educación Profesional Técnica		
Dependencia o entidad responsable:	Colegio Nacional de Educación Profesional Técnica		
		Nivel del objetivo del PP que mide:	Actividad
Beneficiario:	Alumno		

Características del Indicador

Fórmula :	((Total de estudiantes en el Conalep Veracruz en el periodo 1 del ciclo escolar del año N/Total de estudiantes en el Conalep Veracruz en el periodo 1 del ciclo escolar del año N-1)*100										
Tipo fórmula:	Tasa de variación	Frecuencia:	Anual	Dimensión:	Eficacia	Sentido:	Ascendente	Tipo:	Gestion		
Total de estudiantes en el Conalep Veracruz en el periodo 1 del ciclo escolar del año N (40000)	Total de estudiantes en el Conalep Veracruz en el periodo 1 del ciclo escolar del año N-1 (40001)										
Unidad de medida:	Estudiantes	Tipo acumulado:	MÁXIMO	Unidad de medida:	Estudiantes	Tipo acumulado:	MÁXIMO				

Metas del Indicador

Meta Programada


Var	Enero	Febrero	Marzo	Abril	Mayo	Junio	Julio	Agosto	Septiembre	Octubre	Noviembre	Diciembre	TOTAL
40000	0.00	0.00	0.00	0.00	0.00	0.00	0.00	0.00	0.00	0.00	0.00	13,045.00	13,045.00
40001	0.00	0.00	0.00	0.00	0.00	0.00	0.00	0.00	0.00	0.00	0.00	12,512.00	12,512.00
Resultado	0.00	0.00	0.00	0.00	0.00	0.00	0.00	0.00	0.00	0.00	0.00	4.26	4.26

Meta Realizada

Var	Enero	Febrero	Marzo	Abril	Mayo	Junio	Julio	Agosto	Septiembre	Octubre	Noviembre	Diciembre	TOTAL
40000	0.00	0.00	0.00	0.00	0.00	0.00	0.00	0.00	0.00	0.00	0.00	0.00	0.00
40001	0.00	0.00	0.00	0.00	0.00	0.00	0.00	0.00	0.00	0.00	0.00	0.00	0.00
Resultado	0.00	0.00	0.00	0.00	0.00	0.00	0.00	0.00	0.00	0.00	0.00	0.00	0.00

Avances del Indicador

Avance en el mes:	0.00	Avance al mes:	0.00
Programado en el mes:	0.00	Programado al mes:	0.00
% de cumplimiento:	0.00	% de cumplimiento:	0.00



CCD.L.E.039.B - Educación Profesional Técnica Bachiller
[A3.C1] Proporción de prácticas tecnológicas realizadas

Nombre del PP o AI al que pertenece:	CCD.L.E.039.B - Educación Profesional Técnica Bachiller		
UR responsable del indicador:	Colegio Nacional de Educación Profesional Técnica		
Dependencia o entidad responsable:	Colegio Nacional de Educación Profesional Técnica		
		Nivel del objetivo del PP que mide:	Actividad
Beneficiario:	Alumno		

Características del Indicador

Fórmula :	(Prácticas tecnológicas realizadas/Prácticas tecnológicas programadas de acuerdo a planes y programas de estudio)*100									
Tipo fórmula:	Otras proporciones	Frecuencia:	Semestral	Dimensión:	Eficacia	Sentido:	Ascendente	Tipo:	Gestion	
Prácticas tecnológicas realizadas (40002)				Prácticas tecnológicas programadas de acuerdo a planes y programas de estudio (40003)						
Unidad de medida:	Prácticas	Tipo acumulado:	SUMATORIA	Unidad de medida:	Prácticas	Tipo acumulado:	SUMATORIA			

Metas del Indicador

Meta Programada


Var	Enero	Febrero	Marzo	Abril	Mayo	Junio	Julio	Agosto	Septiembre	Octubre	Noviembre	Diciembre	TOTAL
40002	0.00	0.00	0.00	0.00	0.00	7,336.00	0.00	0.00	0.00	0.00	0.00	6,245.00	13,581.00
40003	0.00	0.00	0.00	0.00	0.00	7,410.00	0.00	0.00	0.00	0.00	0.00	6,308.00	13,718.00
Resultado	0.00	0.00	0.00	0.00	0.00	99.00	0.00	0.00	0.00	0.00	0.00	99.00	99.00

Meta Realizada

Var	Enero	Febrero	Marzo	Abril	Mayo	Junio	Julio	Agosto	Septiembre	Octubre	Noviembre	Diciembre	TOTAL
40002	0.00	0.00	0.00	0.00	0.00	0.00	0.00	0.00	0.00	0.00	0.00	0.00	0.00
40003	0.00	0.00	0.00	0.00	0.00	0.00	0.00	0.00	0.00	0.00	0.00	0.00	0.00
Resultado	0.00	0.00	0.00	0.00	0.00	0.00	0.00	0.00	0.00	0.00	0.00	0.00	0.00

Avances del Indicador

Avance en el mes:	0.00	Avance al mes:	0.00
Programado en el mes:	0.00	Programado al mes:	0.00
% de cumplimiento:	0.00	% de cumplimiento:	0.00



CCD.L.E.039.B - Educación Profesional Técnica Bachiller
[A4.C1] Tasa de variación del incremento de egresados colocados

Nombre del PP o AI al que pertenece:	CCD.L.E.039.B - Educación Profesional Técnica Bachiller		
UR responsable del indicador:	Colegio Nacional de Educación Profesional Técnica		
Dependencia o entidad responsable:	Colegio Nacional de Educación Profesional Técnica		
		Nivel del objetivo del PP que mide:	Actividad
Beneficiario:	Alumno		

Características del Indicador

Fórmula :	((Egresadas y egresados colocados en el sector productivo-educativo del ejercicio actual/Egresadas y egresados colocados en sector productivo-educativo del ejercicio anterior N-1)-1)*100											
Tipo fórmula:	Tasa de variación	Frecuencia:	Anual	Dimensión:	Eficacia	Sentido:	Ascendente	Tipo:	Gestion			
Egresadas y egresados colocados en el sector productivo-educativo del ejercicio actual (40004)	Egresadas y egresados colocados en sector productivo-educativo del ejercicio anterior N-1 (40005)											
Unidad de medida:	Egresados	Tipo acumulado:	MÁXIMO	Unidad de medida:	Egresados	Tipo acumulado:	MÁXIMO					

Metas del Indicador

Meta Programada


Var	Enero	Febrero	Marzo	Abril	Mayo	Junio	Julio	Agosto	Septiembre	Octubre	Noviembre	Diciembre	TOTAL
40004	0.00	0.00	0.00	0.00	0.00	0.00	0.00	0.00	0.00	0.00	0.00	1,993.00	1,993.00
40005	0.00	0.00	0.00	0.00	0.00	0.00	0.00	0.00	0.00	0.00	0.00	1,871.00	1,871.00
Resultado	0.00	0.00	0.00	0.00	0.00	0.00	0.00	0.00	0.00	0.00	0.00	6.52	6.52

Meta Realizada

Var	Enero	Febrero	Marzo	Abril	Mayo	Junio	Julio	Agosto	Septiembre	Octubre	Noviembre	Diciembre	TOTAL
40004	0.00	0.00	0.00	0.00	0.00	0.00	0.00	0.00	0.00	0.00	0.00	0.00	0.00
40005	0.00	0.00	0.00	0.00	0.00	0.00	0.00	0.00	0.00	0.00	0.00	0.00	0.00
Resultado	0.00	0.00	0.00	0.00	0.00	0.00	0.00	0.00	0.00	0.00	0.00	0.00	0.00

Avances del Indicador

Avance en el mes:	0.00	Avance al mes:	0.00
Programado en el mes:	0.00	Programado al mes:	0.00
% de cumplimiento:	0.00	% de cumplimiento:	0.00



CCD.L.E.039.B - Educación Profesional Técnica Bachiller
[A5.C1] Proporción de estudiantes certificados en estándares de competencias

Nombre del PP o AI al que pertenece:	CCD.L.E.039.B - Educación Profesional Técnica Bachiller		
UR responsable del indicador:	Colegio Nacional de Educación Profesional Técnica		
Dependencia o entidad responsable:	Colegio Nacional de Educación Profesional Técnica		
	Nivel del objetivo del PP que mide:		Actividad
Beneficiario:	Alumno		

Características del Indicador

Fórmula :	(Número de estudiantes certificados en competencias./Número de estudiantes evaluados en el trimestre.)*100												
Tipo fórmula:	Otras proporciones	Frecuencia:	Trimestral	Dimensión:	Eficacia	Sentido:	Ascendente	Tipo:	Gestion				
Número de estudiantes certificados en competencias. (40006)						Número de estudiantes evaluados en el trimestre. (40007)							
Unidad de medida:	Estudiantes	Tipo acumulado:	SUMATORIA	Unidad de medida:	Estudiantes	Tipo acumulado:	SUMATORIA						

Metas del Indicador

Meta Programada


Var	Enero	Febrero	Marzo	Abril	Mayo	Junio	Julio	Agosto	Septiembre	Octubre	Noviembre	Diciembre	TOTAL
40006	0.00	0.00	95.00	0.00	0.00	160.00	0.00	0.00	135.00	0.00	0.00	60.00	450.00
40007	0.00	0.00	190.00	0.00	0.00	320.00	0.00	0.00	270.00	0.00	0.00	120.00	900.00
Resultado	0.00	0.00	50.00	0.00	0.00	50.00	0.00	0.00	50.00	0.00	0.00	50.00	50.00

Meta Realizada

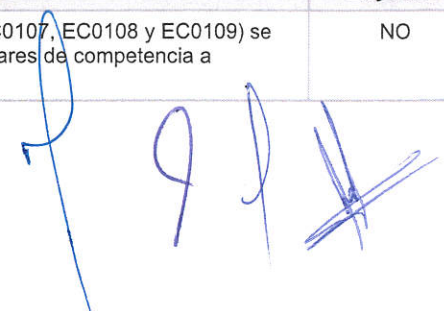
Var	Enero	Febrero	Marzo	Abril	Mayo	Junio	Julio	Agosto	Septiembre	Octubre	Noviembre	Diciembre	TOTAL
40006	0.00	0.00	83.00	0.00	0.00	0.00	0.00	0.00	0.00	0.00	0.00	0.00	83.00
40007	0.00	0.00	129.00	0.00	0.00	0.00	0.00	0.00	0.00	0.00	0.00	0.00	129.00
Resultado	0.00	0.00	64.34	0.00	0.00	0.00	0.00	0.00	0.00	0.00	0.00	0.00	64.34

Avances del Indicador

Avance en el mes:	64.34	Avance al mes:	64.34
Programado en el mes:	50.00	Programado al mes:	50.00
% de cumplimiento:	128.68	% de cumplimiento:	128.68



Justificación del Incumplimiento del Indicador por Mes		
	Justificación	Adjunto
Marzo	Derivado de frecuentes fallas en la plataforma de CONOCER para los procesos de evaluación en línea (estándares de competencia EC0107, EC0108 y EC0109) se modifica la estrategia de promoción de servicios de evaluación con fines de certificación focalizando ésta a otras alternativas de estándares de competencia a certificar.	NO



CCD.L.E.039.B - Educación Profesional Técnica Bachiller
[A1.C2] Proporción de docentes con desempeño satisfactorio en el PEVIDD

Nombre del PP o AI al que pertenece:	CCD.L.E.039.B - Educación Profesional Técnica Bachiller		
UR responsable del indicador:	Colegio Nacional de Educación Profesional Técnica		
Dependencia o entidad responsable:	Colegio Nacional de Educación Profesional Técnica		
		Nivel del objetivo del PP que mide:	Actividad
Beneficiario:	Alumno		

Características del Indicador

Fórmula :	(Docentes evaluados que obtuvieron calificación mínima satisfactoria/Número total de docentes evaluados)*100												
Tipo fórmula:	Otras proporciones	Frecuencia:	Semestral	Dimensión:	Eficacia	Sentido:	Ascendente	Tipo:	Gestion				
Docentes evaluados que obtuvieron calificación mínima satisfactoria (40614)						Número total de docentes evaluados (40615)							
Unidad de medida:	Docentes	Tipo acumulado:	SUMATORIA	Unidad de medida:	Docentes	Tipo acumulado:	MÁXIMO						

Metas del Indicador

Meta Programada


Var	Enero	Febrero	Marzo	Abril	Mayo	Junio	Julio	Agosto	Septiembre	Octubre	Noviembre	Diciembre	TOTAL
40614	0.00	0.00	0.00	0.00	0.00	550.00	0.00	0.00	0.00	0.00	0.00	33.00	583.00
40615	0.00	0.00	0.00	0.00	0.00	586.00	0.00	0.00	0.00	0.00	0.00	586.00	586.00
Resultado	0.00	0.00	0.00	0.00	0.00	93.86	0.00	0.00	0.00	0.00	0.00	5.63	99.49

Meta Realizada

Var	Enero	Febrero	Marzo	Abril	Mayo	Junio	Julio	Agosto	Septiembre	Octubre	Noviembre	Diciembre	TOTAL
40614	0.00	0.00	0.00	0.00	0.00	0.00	0.00	0.00	0.00	0.00	0.00	0.00	0.00
40615	0.00	0.00	0.00	0.00	0.00	0.00	0.00	0.00	0.00	0.00	0.00	0.00	0.00
Resultado	0.00	0.00	0.00	0.00	0.00	0.00	0.00	0.00	0.00	0.00	0.00	0.00	0.00

Avances del Indicador

Avance en el mes:	0.00	Avance al mes:	0.00
Programado en el mes:	0.00	Programado al mes:	0.00
% de cumplimiento:	0.00	% de cumplimiento:	0.00



CCD.L.E.039.B - Educación Profesional Técnica Bachiller
[A2.C2] Proporción de docentes actualizados

Nombre del PP o AI al que pertenece:	CCD.L.E.039.B - Educación Profesional Técnica Bachiller		
UR responsable del indicador:	Colegio Nacional de Educación Profesional Técnica		
Dependencia o entidad responsable:	Colegio Nacional de Educación Profesional Técnica		
	Nivel del objetivo del PP que mide:		Actividad
Beneficiario:	Alumno		

Características del Indicador

Fórmula :	(Docentes Actualizados/Total de docentes)*100											
Tipo fórmula:	Otras proporciones	Frecuencia:	Semestral	Dimensión:	Eficacia	Sentido:	Ascendente	Tipo:	Gestion			
Docentes Actualizados (40012)							Total de docentes (40013)					
Unidad de medida:	Docentes	Tipo acumulado:	SUMATORIA	Unidad de medida:	Docentes	Tipo acumulado:	MAXIMO					

Metas del Indicador

Meta Programada

Var	Enero	Febrero	Marzo	Abril	Mayo	Junio	Julio	Agosto	Septiembre	Octubre	Noviembre	Diciembre	TOTAL
40012	0.00	0.00	0.00	0.00	0.00	513.00	0.00	0.00	0.00	0.00	0.00	83.00	596.00
40013	0.00	0.00	0.00	0.00	0.00	601.00	0.00	0.00	0.00	0.00	0.00	601.00	601.00
Resultado	0.00	0.00	0.00	0.00	0.00	85.36	0.00	0.00	0.00	0.00	0.00	13.81	99.17

Meta Realizada

Var	Enero	Febrero	Marzo	Abril	Mayo	Junio	Julio	Agosto	Septiembre	Octubre	Noviembre	Diciembre	TOTAL
40012	0.00	0.00	0.00	0.00	0.00	0.00	0.00	0.00	0.00	0.00	0.00	0.00	0.00
40013	0.00	0.00	0.00	0.00	0.00	0.00	0.00	0.00	0.00	0.00	0.00	0.00	0.00
Resultado	0.00	0.00	0.00	0.00	0.00	0.00	0.00	0.00	0.00	0.00	0.00	0.00	0.00

Avances del Indicador


Avance en el mes:	0.00	Avance al mes:	0.00
Programado en el mes:	0.00	Programado al mes:	0.00
% de cumplimiento:	0.00	% de cumplimiento:	0.00



Responsables de la información

Nombre, cargo y firma del Responsable del Indicador

Nombre, cargo y firma del Titular de la Unidad Responsable



José Antonio González Sampieri
Subcoordinador de Servicios Institucionales


Jorge Aponte Sánchez
Subcoordinador Administrativo

Nombre, cargo y firma del Enlace Institucional

Nombre, cargo y firma del Titular de la dependencia o Entidad


Lorena Figueroa Saldivar
Subcoordinadora de Planeación y Desarrollo Institucional


Jesús Guillermo Arévalo Owseykoff
Director General

