



VERACRUZ
GOBIERNO
DEL ESTADO



SEFIPLAN
Secretaría de Finanzas
y Planeación



ME LLENA DE ORGULLO

**GOBIERNO DEL ESTADO DE VERACRUZ DE IGNACIO DE LA LLAVE
GIO DE EDUCACIÓN PROFESIONAL TÉCNICA DEL ESTADO DE VERA**

**PRIMER INFORME TRIMESTRAL 2023
DEL 1 DE ENERO AL 31 DE MARZO DE 2023
APARTADO III**

INFORMES PROGRAMÁTICOS

PRIMER INFORME TRIMESTRAL 2023
 GOBIERNO DEL ESTADO DE VERACRUZ DE IGNACIO DE LA LLAVE
 COLEGIO DE EDUCACIÓN PROFESIONAL TÉCNICA DEL ESTADO DE VERACRUZ
 Gasto por Categoría Programática
 Del 1 de Enero al 31 de Marzo de 2023
 (Cifras en Pesos)

Concepto	Egresos					Subejercicio 6 = (3 - 4)
	Aprobado	Ampliaciones/ (Reducciones)	Modificado	Devengado	Pagado	
	1	2	3 = (1 + 2)	4	5	
Programas						
Subsidios: Sector Social y Privado o Entidades Federativas y Municipios	0	0	0	0	0	0
Sujetos a Reglas de Operación			0			0
Otros Subsidios			0			0
Desempeño de las Funciones	298,159,525	71,201,274	369,360,799	94,100,413	94,100,413	275,260,386
Prestación de Servicios Públicos	298,159,525	71,201,274	369,360,799	94,100,413	94,100,413	275,260,386
Provisión de Bienes Públicos			0			0
Planeación, seguimiento y evaluación de políticas públicas			0			0
Promoción y fomento			0			0
Regulación y supervisión			0			0
Funciones de las Fuerzas Armadas (Únicamente Gobierno Federal)			0			0
Específicos			0			0
Proyectos de Inversión			0			0
Administrativos y de Apoyo	0	0	0	0	0	0
Apoyo al proceso presupuestario y para mejorar la eficiencia institucional			0			0
Apoyo a la función pública y al mejoramiento de la gestión			0			0
Operaciones ajenas			0			0
Compromisos	0	0	0	0	0	0
Obligaciones de cumplimiento de resolución jurisdiccional			0			0
Desastres Naturales			0			0
Obligaciones	0	0	0	0	0	0
Pensiones y jubilaciones			0			0
Aportaciones a la seguridad social	0		0	0	0	0
Aportaciones a fondos de estabilización			0			0
Aportaciones a fondos de inversión y reestructura de pensiones			0			0
Programas de Gasto Federalizado (Gobierno Federal)	0	0	0	0	0	0
Gasto Federalizado			0			0
Participaciones a entidades federativas y municipios			0			0
Costo financiero, deuda o apoyos a deudores y ahorradores de la banca			0			0
Adeudos de ejercicios fiscales anteriores			0			0
Total del Gasto	298,159,525	71,201,274	369,360,799	94,100,413	94,100,413	275,260,386

Elaboró

GERARDO ARMANDO MARTÍNEZ GUERRA
 JEFE DE PROGRAMACIÓN Y PRESUPUESTO

Verificó

JORGE APONTE SÁNCHEZ
 SUBCOORDINADOR ADMINISTRATIVO

Autorizó

JESÚS GUILLERMO ARÉVALO OWSEYKOFF

PRIMER INFORME TRIMESTRAL 2023
GOBIERNO DEL ESTADO DE VERACRUZ DE IGNACIO DE LA LLAVE
COLEGIO DE EDUCACIÓN PROFESIONAL TÉCNICA DEL ESTADO DE VERACRUZ
Indicadores de Postura Fiscal
Del 1 de Enero al 31 de Marzo de 2023
(Cifras en Pesos)

Concepto	Estimado/Aprobado	Devengado	Recaudado/Pagado
I. Ingresos Presupuestarios (I=1+2)	298,159,525	106,104,588	106,089,103
1. Ingresos del Gobierno de la Entidad Federativa	0	0	0
2. Ingresos del Sector Paraestatal	298,159,525	106,104,588	106,089,103
II. Egresos Presupuestarios (II=3+4)	298,159,525	94,100,413	94,100,413
3. Egresos del Gobierno de la Entidad Federativa	0	0	0
4. Egresos del Sector Paraestatal	298,159,525	94,100,413	94,100,413
III. Balance Presupuestario (Superávit o Déficit) (III = I - II)	0	12,004,175	11,988,690

Concepto	Estimado/Aprobado	Devengado	Recaudado/Pagado
III. Balance presupuestario (Superávit o Déficit)	0	12,004,175	11,988,690
IV. Intereses, Comisiones y Gastos de la Deuda	0	0	0
V. Balance Primario (Superávit o Déficit) (V= III + IV)	0	12,004,175	11,988,690

Concepto	Estimado/Aprobado	Devengado	Recaudado/Pagado
A. Financiamiento	0	0	0
B. Amortización de la deuda	0	0	0
C. Financiamiento Neto (C = A - B)	0	0	0

Elaboró

GERARDO ARMANDO MARTÍNEZ GUERRA
JEFE DE PROGRAMACIÓN Y PRESUPUESTO

Verificó


JORGE APONTE SÁNCHEZ
SUBCOORDINADOR ADMINISTRATIVO

Autorizó

JESÚS GUILLERMO AREVALO OWSEYKOFF
DIRECTOR GENERAL


PRIMER INFORME TRIMESTRAL 2023
GOBIERNO DEL ESTADO DE VERACRUZ DE IGNACIO DE LA LLAVE
COLEGIO DE EDUCACIÓN PROFESIONAL TÉCNICA DEL ESTADO DE VERACRUZ
Endeudamiento Neto
Del 1 de Enero al 31 de Marzo de 2023
(Cifras en Pesos)

Identificación de Crédito o Instrumento	Contratación / Colocación A	Amortización B	Endeudamiento Neto C = A - B
Créditos Bancarios			
			0
			0
			0
			0
			0
			0
			0
			0
			0
			0
			0
			0
Total Créditos Bancarios	0	0	0
Otros Instrumentos de Deuda			
			0
			0
			0
			0
			0
			0
			0
			0
			0
			0
			0
Total Otros Instrumentos de Deuda	0	0	0
TOTAL	0	0	0

Elaboró

 GERARDO ARMANDO MARTÍNEZ GUERRA
 JEFE DE PROGRAMACIÓN Y PRESUPUESTO

Verificó

 JORGE APONTE SÁNCHEZ
 SUBCOORDINADOR ADMINISTRATIVO

Autorizó

 JESÚS GUILLERMO AREVALO OWSEYKOFF
 DIRECTOR GENERAL

PRIMER INFORME TRIMESTRAL 2023
 GOBIERNO DEL ESTADO DE VERACRUZ DE IGNACIO DE LA LLAVE
 COLEGIO DE EDUCACIÓN PROFESIONAL TÉCNICA DEL ESTADO DE VERACRUZ
 Estado Analítico del Ejercicio del Presupuesto de Egresos
 Clasificación Funcional (Finalidad y Función)
 Del 1 de Enero al 31 de Marzo de 2023
 (Cifras en Pesos)

Concepto	Egresos					Subejercicio 6 = (3 - 4)
	Aprobado	Ampliaciones/ (Reducciones)	Modificado	Devengado	Pagado	
	1	2	3 = (1 + 2)	4	5	
Gobierno	0	0	0	0	0	0
Legislación			0	0	0	0
Justicia			0	0	0	0
Coordinación de la Política de Gobierno	0	0	0	0	0	0
Relaciones Exteriores			0	0	0	0
Asuntos Financieros y Hacendarios			0	0	0	0
Seguridad Nacional			0	0	0	0
Asuntos de Orden Público y de Seguridad Interior			0	0	0	0
Otros Servicios Generales			0	0	0	0
Desarrollo Social	298,159,525	71,201,274	369,360,799	94,100,413	94,100,413	275,260,386
Protección Ambiental			0	0	0	0
Vivienda y Servicios a la Comunidad			0	0	0	0
Salud			0	0	0	0
Recreación, Cultura y Otras Manifestaciones Sociales			0	0	0	0
Educación	298,159,525	71,201,274	369,360,799	94,100,413	94,100,413	275,260,386
Protección Social			0	0	0	0
Otros Asuntos Sociales			0	0	0	0
Desarrollo Económico	0	0	0	0	0	0
Asuntos Económicos, Comerciales y Laborales en General			0	0	0	0
Agropecuaria, Silvicultura, Pesca y Caza			0	0	0	0
Combustibles y Energía			0	0	0	0
Minería, Manufacturas y Construcción			0	0	0	0
Transporte			0	0	0	0
Comunicaciones			0	0	0	0
Turismo			0	0	0	0
Ciencia, Tecnología e Innovación			0	0	0	0
Otras Industrias y Otros Asuntos Económicos			0	0	0	0
Otras no Clasificadas en Funciones Anteriores	0	0	0	0	0	0
Transacciones de la Deuda Pública / Costo Financiero de la Deuda			0	0	0	0
Transferencias, Participaciones y Aportaciones entre Diferentes Niveles y Ordenes de Gobierno			0	0	0	0
Saneamiento del Sistema Financiero			0	0	0	0
Adeudos de Ejercicios Fiscales Anteriores			0	0	0	0
Total del Gasto	298,159,525	71,201,274	369,360,799	94,100,413	94,100,413	275,260,386

[Firma]
Elaboró


GERARDO ARMANDO MARTÍNEZ GUERRA
JEFE DE PROGRAMACIÓN Y PRESUPUESTO

[Firma]
Verificó
JORGÉ APONTE SÁNCHEZ
SUBCOORDINADOR ADMINISTRATIVO

[Firma]
Autorizó
JESÚS GUILLERMO AREVALO OWSEYKOFF
DIRECTOR GENERAL

PRIMER INFORME TRIMESTRAL 2023
GOBIERNO DEL ESTADO DE VERACRUZ DE IGNACIO DE LA LLAVE
COLEGIO DE EDUCACIÓN PROFESIONAL TÉCNICA DEL ESTADO DE VERACRUZ
Estado Analítico del Ejercicio del Presupuesto de Egresos
Clasificación Económica (por Tipo de Gasto)
Del 1 de Enero al 31 de Marzo de 2023
(Cifras en Pesos)

Concepto	Egresos					Subejercicio 6 = (3 - 4)
	Aprobado	Ampliaciones/ (Reducciones)	Modificado	Devengado	Pagado	
	1	2	3 = (1 + 2)	4	5	
Gasto Corriente	298,159,525	63,301,378	361,460,903	93,818,687	93,818,687	267,642,216
Gasto de Capital	0	7,899,896	7,899,896	281,726	281,726	7,618,170
Amortización de la Deuda y Disminución de Pasivos	0	0	0	0	0	0
Pensiones y Jubilaciones	0	0	0	0	0	0
Participaciones	0	0	0	0	0	0
Total del Gasto	298,159,525	71,201,274	369,360,799	94,100,413	94,100,413	275,260,386

Elaboró


 GERARDO ARMANDO MARTÍNEZ GUERRA
 JEFE DE PROGRAMACIÓN Y PRESUPUESTO

Verificó


 JORGE APONTE SÁNCHEZ
 SUBCOORDINADOR ADMINISTRATIVO

Autorizó


 JESÚS GUILLERMO ARÉVALO OWSEYKOFF
 DIRECTOR GENERAL

PRIMER INFORME TRIMESTRAL 2023

GOBIERNO DEL ESTADO DE VERACRUZ DE IGNACIO DE LA LLAVE
 COLEGIO DE EDUCACIÓN PROFESIONAL TÉCNICA DEL ESTADO DE VERACRUZ
 Estado Analítico del Ejercicio del Presupuesto de Egresos
 Clasificación por Objeto del Gasto (Capítulo y Concepto)
 Del 1 de Enero al 31 de Marzo de 2023
 (Cifras en Pesos)

Concepto	Egresos					Subejercicio 6 = (3 - 4)
	Aprobado	Ampliaciones/ (Reducciones)	Modificado	Devengado	Pagado	
	1	2	3 = (1 + 2)	4	5	
Servicios Personales	284,969,249.00	10,218,317.00	295,187,566.00	76,824,115.00	76,824,115.00	218,363,451.00
Remuneraciones al Personal de Carácter Permanente	123,259,626.00	-1,925,284.00	121,334,342.00	30,514,060.00	30,514,060.00	90,820,283.00
Remuneraciones al Personal de Carácter Transitorio	20,543,347.00	0.00	20,543,347.00	5,854,684.00	5,854,684.00	14,688,663.00
Remuneraciones Adicionales y Especiales	49,941,321.00	1,652,699.00	51,594,020.00	14,391,668.00	14,391,668.00	37,202,352.00
Seguridad Social	38,457,858.00	2,641,068.00	41,098,926.00	11,151,170.00	11,151,170.00	29,947,755.00
Otras Prestaciones Sociales y Económicas	28,249,186.00	2,414,978.00	30,664,164.00	6,608,011.00	6,608,011.00	24,056,152.00
Previsiones	0.00	0.00	0.00	0.00	0.00	0.00
Pago de Estímulos a Servidores Públicos	24,517,911.00	5,434,856.00	29,952,767.00	8,304,521.00	8,304,521.00	21,648,247.00
Materiales y Suministros	2,367,004.00	18,094,971.00	20,461,975.00	8,258,738.00	8,258,738.00	12,203,237.00
Materiales de Administración, Emisión de Documentos y Artículos Oficiales	2,282,104.00	11,101,516.00	13,383,620.00	6,586,044.00	6,586,044.00	6,797,576.00
Alimentos y Utensilios	2,400.00	387,536.00	389,936.00	96,024.00	96,024.00	293,912.00
Materias Primas y Materiales de Producción y Comercialización	0.00	0.00	0.00	0.00	0.00	0.00
Materiales y Artículos de Construcción y de Reparación	70,000.00	2,043,742.00	2,113,742.00	1,168,323.00	1,168,323.00	945,419.00
Productos Químicos, Farmacéuticos y de Laboratorio	2,000.00	375,603.00	377,603.00	36,146.00	36,146.00	341,457.00
Combustibles, Lubricantes y Aditivos	4,500.00	849,828.00	854,328.00	246,146.00	246,146.00	608,182.00
Vestuario, Blancos, Prendas de Protección y Artículos Deportivos	6,000.00	297,900.00	303,900.00	55,020.00	55,020.00	248,880.00
Materiales y Suministros Para Seguridad	0.00	0.00	0.00	0.00	0.00	0.00
Herramientas, Refacciones y Accesorios Menores	0.00	3,038,846.00	3,038,846.00	71,035.00	71,035.00	2,967,810.00
Servicios Generales	10,823,272.00	34,988,090.00	45,811,362.00	8,735,834.00	8,735,834.00	37,075,528.00
Servicios Básicos	145,800.00	6,852,284.00	6,998,084.00	1,349,290.00	1,349,290.00	5,648,794.00
Servicios de Arrendamiento	3,762,000.00	2,899,100.00	6,661,100.00	1,503,798.00	1,503,798.00	5,157,302.00
Servicios Profesionales, Científicos, Técnicos y Otros Servicios	4,576,572.00	3,028,219.00	7,604,791.00	1,408,655.00	1,408,655.00	6,196,136.00
Servicios Financieros, Bancarios y Comerciales	0.00	4,601,400.00	4,601,400.00	2,075,045.00	2,075,045.00	2,526,355.00
Servicios de Instalación, Reparación, Mantenimiento y Conservación	2,201,300.00	11,227,219.00	13,428,519.00	1,856,259.00	1,856,259.00	11,572,260.00
Servicios de Comunicación Social y Publicidad.	65,000.00	914,521.00	979,521.00	26,822.00	26,822.00	952,699.00
Servicios de Traslado y Viáticos	21,600.00	2,198,576.00	2,220,176.00	475,040.00	475,040.00	1,745,136.00

PRIMER INFORME TRIMESTRAL 2023

GOBIERNO DEL ESTADO DE VERACRUZ DE IGNACIO DE LA LLAVE
 COLEGIO DE EDUCACIÓN PROFESIONAL TÉCNICA DEL ESTADO DE VERACRUZ
 Estado Analítico del Ejercicio del Presupuesto de Egresos
 Clasificación por Objeto del Gasto (Capítulo y Concepto)
 Del 1 de Enero al 31 de Marzo de 2023
 (Cifras en Pesos)

Concepto	Egresos					Subejercicio 6 = (3 - 4)
	Aprobado	Ampliaciones/ (Reducciones)	Modificado	Devengado	Pagado	
	1	2	3 = (1 + 2)	4	5	
Concesión de Préstamos	0.00	0.00	0.00	0.00	0.00	0.00
Inversiones en Fideicomisos, Mandatos y Otros Análogos	0.00	0.00	0.00	0.00	0.00	0.00
Otras Inversiones Financieras	0.00	0.00	0.00	0.00	0.00	0.00
Provisiones para Contingencias y Otras Erogaciones Especiales	0.00	0.00	0.00	0.00	0.00	0.00
Participaciones y Aportaciones	0.00	0.00	0.00	0.00	0.00	0.00
Participaciones	0.00	0.00	0.00	0.00	0.00	0.00
Aportaciones	0.00	0.00	0.00	0.00	0.00	0.00
Convenios	0.00	0.00	0.00	0.00	0.00	0.00
Deuda Pública	0.00	0.00	0.00	0.00	0.00	0.00
Amortización de la Deuda Pública	0.00	0.00	0.00	0.00	0.00	0.00
Intereses de la Deuda Pública	0.00	0.00	0.00	0.00	0.00	0.00
Comisiones de la Deuda Pública	0.00	0.00	0.00	0.00	0.00	0.00
Gastos de la Deuda Pública	0.00	0.00	0.00	0.00	0.00	0.00
Costo por Coberturas	0.00	0.00	0.00	0.00	0.00	0.00
Apoyos Financieros	0.00	0.00	0.00	0.00	0.00	0.00
Adeudos de Ejercicios Fiscales Anteriores (Adefas)	0.00	0.00	0.00	0.00	0.00	0.00
Total del Gasto	298,159,525.00	71,201,274.00	369,360,799.00	94,100,413.00	94,100,413.00	275,260,386.00

Elaboró

GERARDO ARMANDO MARTÍNEZ GUERRA
 JEFE DE PROGRAMACIÓN Y PRESUPUESTO

Verificó

JORGE APONTE SÁNCHEZ
 SUBCOORDINADOR ADMINISTRATIVO

Autorizó

JESÚS GUILLERMO ARÉVALO OWSEYKOFF
 DIRECTOR GENERAL

PRIMER INFORME TRIMESTRAL 2023

Gobierno del Estado de Veracruz de Ignacio de la Llave
 Colegio de Educación Profesional Técnica del Estado de Veracruz
 Estado Analítico del Ejercicio del Presupuesto de Egresos
 Clasificación Administrativa
 Del 1 de Enero al 31 de Marzo de 2023
 (Cifras en Pesos)

Concepto	Egresos					Subejercicio
	Aprobado	Ampliaciones/ (Reducciones)	Modificado	Devengado	Pagado	
	1	2	3 = (1 + 2)	4	5	
Dependencia o Unidad Administrativa 1	298,159,525	71,201,274	369,360,799	94,100,413	94,100,413	275,260,386
Total del Gasto	298,159,525	71,201,274	369,360,799	94,100,413	94,100,413	275,260,386

Elaboró

 GERARDO ARMANDO MARTÍNEZ GUERRA
 JEFE DE PROGRAMACIÓN Y PRESUPUESTO

Verificó

 JORGE APONTE SÁNCHEZ
 SUBCOORDINADOR ADMINISTRATIVO

Autorizó

 JESÚS GUILLERMO ARÉVALO OWSEYKOFF
 DIRECTOR GENERAL

PRIMER INFORME TRIMESTRAL 2023
GOBIERNO DEL ESTADO DE VERACRUZ DE IGNACIO DE LA LLAVE
COLEGIO DE EDUCACIÓN PROFESIONAL TÉCNICA DEL ESTADO DE VERACRUZ
Estado Analítico de Ingresos
Del 1 de Enero al 31 de Marzo de 2023
(Cifras en Pesos)

Rubro de Ingresos	Ingreso					Diferencia (6 = 5 - 1)
	Estimado	Ampliaciones y Reducciones	Modificado	Devengado	Recaudado	
	(1)	(2)	(3= 1 + 2)	(4)	(5)	
Impuestos	0	0	0	0	0	0
Cuotas y Aportaciones de Seguridad Social	0	0	0	0	0	0
Contribuciones de Mejoras	0	0	0	0	0	0
Derechos	0	0	0	0	0	0
Productos 1	0	0	0	0	0	0
Aprovechamientos 2	0	0	0	0	0	0
Ingresos por Ventas de Bienes, Prestación de Servicios y Otros Ingresos	2,280,104	71,201,274	73,481,378	30,668,020	30,652,535	28,372,431
Participaciones, Aportaciones, Convenios, Incentivos Derivados de la Colaboración Fiscal y Fondos Distintos de Aportaciones	0	0	0	0	0	0
Transferencias, Asignaciones, Subsidios y Subvenciones, Pensiones y Jubilaciones	295,879,421	0	295,879,421	75,436,568	75,436,568	-220,442,853
Ingresos Derivados de Financiamientos	0	0	0	0	0	0
Total	298,159,525	71,201,274	369,360,799	106,104,588	106,089,103	-192,070,422
				Ingresos excedentes		

Estado Analítico de Ingresos Por Fuente de Financiamiento	Ingreso					Diferencia (6 = 5 - 1)
	Estimado	Ampliaciones y Reducciones	Modificado	Devengado	Recaudado	
	(1)	(2)	(3= 1 + 2)	(4)	(5)	
Ingresos del Poder Ejecutivo Federal o Estatal y de los Municipios	0	0	0	0	0	0
Impuestos	0	0	0	0	0	0
Cuotas y Aportaciones de Seguridad Social	0	0	0	0	0	0
Contribuciones de Mejoras	0	0	0	0	0	0
Derechos	0	0	0	0	0	0
Productos 1	0	0	0	0	0	0
Aprovechamientos 2	0	0	0	0	0	0
Participaciones, Aportaciones, Convenios, Incentivos Derivados de la Colaboración Fiscal y Fondos Distintos de Aportaciones	0	0	0	0	0	0
Transferencias, Asignaciones, Subsidios y Subvenciones, Pensiones y Jubilaciones	0	0	0	0	0	0
Ingresos de los Entes Públicos de los Poderes Legislativo y Judicial, de los Organos Autónomos y del Sector Paraestatal o Paramunicipal, así como de las Empresas Productivas del Estado	298,159,525	71,201,274	369,360,799	106,104,588	106,089,103	-192,070,422
Cuotas y Aportaciones de Seguridad Social	0	0	0	0	0	0
Productos 1	0	0	0	0	0	0
Ingresos por Ventas de Bienes, Prestación de Servicios y Otros Ingresos 3	2,280,104	71,201,274	73,481,378	30,668,020	30,652,535	28,372,431
Transferencias, Asignaciones, Subsidios y Subvenciones, Pensiones y Jubilaciones	295,879,421	0	295,879,421	75,436,568	75,436,568	-220,442,853
Ingresos derivados de financiamiento	0	0	0	0	0	0
Ingresos Derivados de Financiamientos	0	0	0	0	0	0
Total	298,159,525	71,201,274	369,360,799	106,104,588	106,089,103	-192,070,422
				Ingresos excedentes		

1 Incluye intereses que generan las cuentas bancarias de los entes públicos en productos.

2 Incluye donativos en efectivo del Poder Ejecutivo, entre otros aprovechamientos.

3 Se refiere a los ingresos propios obtenidos por los Poderes Legislativo y Judicial, los Organos Autónomos y las entidades de la administración pública paraestatal y paramunicipal, por sus actividades diversas no inherentes a su operación que generan recursos y que no sean ingresos por venta de bienes o prestación de servicios, tales como donativos en efectivo, entre otros.

Elaboró

GERARDO ARMANDO MARTÍNEZ GUERRA
JEFE DE PROGRAMACIÓN Y PRESUPUESTO

Verificó

JORGE APONTE SÁNCHEZ
SUBCOORDINADOR ADMINISTRATIVO

Autorizó

JESÚS GUILLERMO BREVALO OWSEYKOFF
DIRECTOR GENERAL