

CCD.L.E.039.B - Educación Profesional Técnica Bachiller
[F] Proporción de Cobertura en Media Superior

Nombre del PP o AI al que pertenece:	CCD.L.E.039.B - Educación Profesional Técnica Bachiller		
UR responsable del indicador:	Colegio Nacional de Educación Profesional Técnica		
Dependencia o entidad responsable:	Colegio Nacional de Educación Profesional Técnica		
	Nivel del objetivo del PP que mide:	Fin	
Beneficiario:	Alumno		

Características del Indicador

Fórmula:	(Estudiantes matriculados en Educación PTB en el año N/Demanda potencial de Educ. Media Sup. entre 15 y 17 años del Edo. de Veracruz en el año N)*100								
Tipo fórmula:	Otras proporciones	Frecuencia:	Anual	Dimensión:	Eficacia	Sentido:	Ascendente	Tipo:	Estrategico
	Estudiantes matriculados en Educación PTB en el año N (30628)			Demanda potencial de Educ. Media Sup. entre 15 y 17 años del Edo. de Veracruz en el año N (30629)					
Unidad de medida:	Estudiantes	Tipo acumulado:	MÁXIMO	Unidad de medida:	Jóvenes	Tipo acumulado:	MAXIMO		

Metas del Indicador

Meta Programada


Var	Enero	Febrero	Marzo	Abril	Mayo	Junio	Julio	Agosto	Septiembre	Octubre	Noviembre	Diciembre	TOTAL
30628	0.00	0.00	0.00	0.00	0.00	0.00	0.00	0.00	0.00	0.00	0.00	12,221.00	12,221.00
30629	0.00	0.00	0.00	0.00	0.00	0.00	0.00	0.00	0.00	0.00	0.00	419,683.00	419,683.00
Resultado	0.00	0.00	0.00	0.00	0.00	0.00	0.00	0.00	0.00	0.00	0.00	2.91	2.91

Meta Realizada

Var	Enero	Febrero	Marzo	Abril	Mayo	Junio	Julio	Agosto	Septiembre	Octubre	Noviembre	Diciembre	TOTAL
30628	0.00	0.00	0.00	0.00	0.00	0.00	0.00	0.00	0.00	0.00	0.00	12,512.00	12,512.00
30629	0.00	0.00	0.00	0.00	0.00	0.00	0.00	0.00	0.00	0.00	0.00	419,683.00	419,683.00
Resultado	0.00	0.00	0.00	0.00	0.00	0.00	0.00	0.00	0.00	0.00	0.00	2.98	2.98

Avances del Indicador

Avance en el mes:	2.98	Avance al mes:	2.98
Programado en el mes:	2.91	Programado al mes:	2.91
% de cumplimiento:	102.41	% de cumplimiento:	102.41



CCD.L.E.039.B - Educación Profesional Técnica Bachiller
[P] Proporción de egresadas y egresados titulados

Nombre del PP o AI al que pertenece:	CCD.L.E.039.B - Educación Profesional Técnica Bachiller		
UR responsable del indicador:	Colegio Nacional de Educación Profesional Técnica		
Dependencia o entidad responsable:	Colegio Nacional de Educación Profesional Técnica		
Beneficiario:	Alumno	Nivel del objetivo del PP que mide:	Proposito

Características del Indicador

Fórmula :	((Número de egresadas tituladas+Número de egresados titulados)/Total de egresadas y egresados generación)*100								
Tipo fórmula:	Otras proporciones	Frecuencia:	Anual	Dimensión:	Eficacia	Sentido:	Ascendente	Tipo:	Estrategico
Número de egresadas tituladas (30630)				Número de egresados titulados (30631)					
Unidad de medida:	Egresadas tituladas	Tipo acumulado:	MÁXIMO	Unidad de medida:	Egresados titulados	Tipo acumulado:	MAXIMO		
Total de egresadas y egresados generación (30632)									
Unidad de medida:	Egresados	Tipo acumulado:	MÁXIMO						

Metas del Indicador


Meta Programada

Var	Enero	Febrero	Marzo	Abril	Mayo	Junio	Julio	Agosto	Septiembre	Octubre	Noviembre	Diciembre	TOTAL
30630	0.00	0.00	0.00	0.00	0.00	0.00	0.00	0.00	0.00	0.00	0.00	1,156.00	1,156.00
30631	0.00	0.00	0.00	0.00	0.00	0.00	0.00	0.00	0.00	0.00	0.00	1,675.00	1,675.00
30632	0.00	0.00	0.00	0.00	0.00	0.00	0.00	0.00	0.00	0.00	0.00	3,013.00	3,013.00
Resultado	0.00	0.00	0.00	0.00	0.00	0.00	0.00	0.00	0.00	0.00	0.00	93.96	93.96

Meta Realizada

Var	Enero	Febrero	Marzo	Abril	Mayo	Junio	Julio	Agosto	Septiembre	Octubre	Noviembre	Diciembre	TOTAL
30630	0.00	0.00	0.00	0.00	0.00	0.00	0.00	0.00	0.00	0.00	0.00	1,056.00	1,056.00
30631	0.00	0.00	0.00	0.00	0.00	0.00	0.00	0.00	0.00	0.00	0.00	1,528.00	1,528.00
30632	0.00	0.00	0.00	0.00	0.00	0.00	0.00	0.00	0.00	0.00	0.00	2,753.00	2,753.00
Resultado	0.00	0.00	0.00	0.00	0.00	0.00	0.00	0.00	0.00	0.00	0.00	93.86	93.86

Avances del Indicador





Gobierno del Estado de Veracruz de Ignacio de la Llave
Presupuesto Basado en Resultados - Sistema de Evaluación del Desempeño
Reporte de Avance de Indicadores y Justificaciones

Fecha de emisión: 09/01/2023

Reporte al mes de Diciembre de 2022

Avance en el mes:	93.86	Avance al mes:	93.86
Programado en el mes:	93.96	Programado al mes:	93.96
% de cumplimiento:	99.89	% de cumplimiento:	99.89

CCD.L.E.039.B - Educación Profesional Técnica Bachiller
[C1] Proporción de eficiencia terminal.

Nombre del PP o AI al que pertenece:	CCD.L.E.039.B - Educación Profesional Técnica Bachiller		
UR responsable del indicador:	Colegio Nacional de Educación Profesional Técnica		
Dependencia o entidad responsable:	Colegio Nacional de Educación Profesional Técnica		
Beneficiario:	Alumno	Nivel del objetivo del PP que mide:	Componente

Características del Indicador

Fórmula :	(Número de estudiantes de la generación N que concluyeron su carrera./Número de estudiantes inscritos en el primer semestre de la misma generación.)*100											
Tipo fórmula:	Otras proporciones	Frecuencia:	Anual	Dimensión:	Eficacia	Sentido:	Ascendente	Tipo:	Gestion			
Número de estudiantes de la generación N que concluyeron su carrera. (30633)				Número de estudiantes inscritos en el primer semestre de la misma generación. (30634)								
Unidad de medida:	Estudiantes	Tipo acumulado:	MÁXIMO	Unidad de medida:	Estudiantes	Tipo acumulado:	MAXIMO					

Metas del Indicador

Meta Programada


Var	Enero	Febrero	Marzo	Abril	Mayo	Junio	Julio	Agosto	Septiembre	Octubre	Noviembre	Diciembre	TOTAL
30633	0.00	0.00	0.00	0.00	0.00	0.00	0.00	0.00	0.00	0.00	0.00	2,874.00	2,874.00
30634	0.00	0.00	0.00	0.00	0.00	0.00	0.00	0.00	0.00	0.00	0.00	3,734.00	3,734.00
Resultado	0.00	0.00	0.00	0.00	0.00	0.00	0.00	0.00	0.00	0.00	0.00	76.97	76.97

Meta Realizada

Var	Enero	Febrero	Marzo	Abril	Mayo	Junio	Julio	Agosto	Septiembre	Octubre	Noviembre	Diciembre	TOTAL
30633	0.00	0.00	0.00	0.00	0.00	0.00	0.00	0.00	0.00	0.00	0.00	2,857.00	2,857.00
30634	0.00	0.00	0.00	0.00	0.00	0.00	0.00	0.00	0.00	0.00	0.00	3,734.00	3,734.00
Resultado	0.00	0.00	0.00	0.00	0.00	0.00	0.00	0.00	0.00	0.00	0.00	76.51	76.51

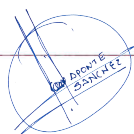
Avances del Indicador




Avance en el mes:	76.51	Avance al mes:	76.51
Programado en el mes:	76.97	Programado al mes:	76.97
% de cumplimiento:	99.40	% de cumplimiento:	99.40



9 1 1


CCD.L.E.039.B - Educación Profesional Técnica Bachiller																			
[C2] Porcentaje de Docentes evaluados																			
Nombre del PP o AI al que pertenece:		CCD.L.E.039.B - Educación Profesional Técnica Bachiller																	
UR responsable del indicador:		Colegio Nacional de Educación Profesional Técnica																	
Dependencia o entidad responsable:		Colegio Nacional de Educación Profesional Técnica																	
Beneficiario:		Alumno						Nivel del objetivo del PP que mide:			Componente								
Características del Indicador																			
Fórmula :		(Número de docentes evaluados/Número Total de docentes)*100																	
Tipo fórmula:		Otras proporciones		Frecuencia:		Semestral		Dimensión:		Eficacia		Sentido:		Ascendente		Tipo:		Gestion	
Número de docentes evaluados (30645)							Número Total de docentes (30646)												
Unidad de medida:		Docentes		Tipo acumulado:		SUMATORIA		Unidad de medida:		Docentes		Tipo acumulado:		MAXIMO					
Metas del Indicador																			
Meta Programada																			
Var	Enero	Febrero	Marzo	Abril	Mayo	Junio	Julio	Agosto	Septiembre	Octubre	Noviembre	Diciembre	TOTAL						
30645	0.00	0.00	0.00	0.00	0.00	92.00	0.00	0.00	0.00	0.00	0.00	108.00	200.00						
30646	0.00	0.00	0.00	0.00	0.00	571.00	0.00	0.00	0.00	0.00	0.00	571.00	571.00						
Resultado	0.00	0.00	0.00	0.00	0.00	16.11	0.00	0.00	0.00	0.00	0.00	18.91	35.03						
Meta Realizada																			
Var	Enero	Febrero	Marzo	Abril	Mayo	Junio	Julio	Agosto	Septiembre	Octubre	Noviembre	Diciembre	TOTAL						
30645	0.00	0.00	0.00	0.00	0.00	74.00	0.00	0.00	0.00	0.00	0.00	103.00	177.00						
30646	0.00	0.00	0.00	0.00	0.00	553.00	0.00	0.00	0.00	0.00	0.00	574.00	574.00						
Resultado	0.00	0.00	0.00	0.00	0.00	13.38	0.00	0.00	0.00	0.00	0.00	17.94	30.84						
Avances del Indicador																			
Avance en el mes:						17.94		Avance al mes:						30.84					
Programado en el mes:						18.91		Programado al mes:						35.03					
% de cumplimiento:						94.87		% de cumplimiento:						88.04					




Justificación del Incumplimiento del Indicador por Mes

	Justificación	Adjunto
Junio	Durante el periodo se realizaron diferentes convocatorias para fomentar la participación de la comunidad académica en los procesos de evaluación de competencias, observándose un incremento entre enero a junio del año en curso. Cabe hacer notar que, el indicador se mide en función del número total de docentes, el cual equivale a 553* activos de los 577 docentes que iniciaron el periodo escolar en virtud de que se presentaron incidencias diversas. *Fuente: Jefatura de Formación Técnica.	NO




Handwritten signatures and stamps in blue ink, including a circular stamp with the text "COM. ARON E. SANCHEZ" and several illegible signatures.

CCD.L.E.039.B - Educación Profesional Técnica Bachiller																			
[A1.C1] Proporción de transición escolar																			
Nombre del PP o AI al que pertenece:		CCD.L.E.039.B - Educación Profesional Técnica Bachiller																	
UR responsable del indicador:		Colegio Nacional de Educación Profesional Técnica																	
Dependencia o entidad responsable:		Colegio Nacional de Educación Profesional Técnica																	
										Nivel del objetivo del PP que mide:		Actividad							
Beneficiario:		Alumno																	
Características del Indicador																			
Fórmula :		(No. de estudiantes reinscritos a semestre inmediato sup de la misma generación de ingreso/Matricula total inicial de la misma generación.)*100																	
Tipo fórmula:		Otras proporciones		Frecuencia:		Anual		Dimensión:		Eficacia		Sentido:		Ascendente		Tipo:		Gestion	
No. de estudiantes reinscritos a semestre inmediato sup de la misma generación de ingreso (30635)						Matricula total inicial de la misma generación. (30636)													
Unidad de medida:		Estudiantes		Tipo acumulado:		MÁXIMO		Unidad de medida:		Estudiantes		Tipo acumulado:		MAXIMO					
Metas del Indicador																			
Meta Programada																			
Var	Enero	Febrero	Marzo	Abril	Mayo	Junio	Julio	Agosto	Septiembre	Octubre	Noviembre	Diciembre	TOTAL						
30635	0.00	0.00	0.00	0.00	0.00	0.00	0.00	0.00	0.00	0.00	0.00	10,758.00	10,758.00						
30636	0.00	0.00	0.00	0.00	0.00	0.00	0.00	0.00	0.00	0.00	0.00	11,185.00	11,185.00						
Resultado	0.00	0.00	0.00	0.00	0.00	0.00	0.00	0.00	0.00	0.00	0.00	96.18	96.18						
Meta Realizada																			
Var	Enero	Febrero	Marzo	Abril	Mayo	Junio	Julio	Agosto	Septiembre	Octubre	Noviembre	Diciembre	TOTAL						
30635	0.00	0.00	0.00	0.00	0.00	0.00	0.00	0.00	0.00	0.00	0.00	10,644.00	10,644.00						
30636	0.00	0.00	0.00	0.00	0.00	0.00	0.00	0.00	0.00	0.00	0.00	11,202.00	11,202.00						
Resultado	0.00	0.00	0.00	0.00	0.00	0.00	0.00	0.00	0.00	0.00	0.00	95.02	95.02						
Avances del Indicador																			
Avance en el mes:						95.02		Avance al mes:						95.02					
Programado en el mes:						96.18		Programado al mes:						96.18					
% de cumplimiento:						98.79		% de cumplimiento:						98.79					




CCD.L.E.039.B - Educación Profesional Técnica Bachiller [A2.C1] Tasa de variación del incremento de matrícula															
Nombre del PP o AI al que pertenece:		CCD.L.E.039.B - Educación Profesional Técnica Bachiller													
UR responsable del indicador:		Colegio Nacional de Educación Profesional Técnica													
Dependencia o entidad responsable:		Colegio Nacional de Educación Profesional Técnica													
								Nivel del objetivo del PP que mide:		Actividad					
Beneficiario:		Alumno													
Características del Indicador															
Fórmula :		((Total de estudiantes en el Conalep Veracruz en el periodo 1 del ciclo escolar del año N/Total de estudiantes en el Conalep Veracruz en el periodo 1 del ciclo escolar del año N-1)-1)*100													
Tipo fórmula:		Tasa de variación		Frecuencia: Anual		Dimensión: Eficacia		Sentido: Ascendente		Tipo: Gestion					
Total de estudiantes en el Conalep Veracruz en el periodo 1 del ciclo escolar del año N (30637)						Total de estudiantes en el Conalep Veracruz en el periodo 1 del ciclo escolar del año N-1 (30638)									
Unidad de medida: Estudiantes		Tipo acumulado: MÁXIMO		Unidad de medida: Estudiantes		Tipo acumulado: MAXIMO									
Metas del Indicador															
Meta Programada															
Var	Enero	Febrero	Marzo	Abril	Mayo	Junio	Julio	Agosto	Septiembre	Octubre	Noviembre	Diciembre	TOTAL		
30637	0.00	0.00	0.00	0.00	0.00	0.00	0.00	0.00	0.00	0.00	0.00	12,221.00	12,221.00		
30638	0.00	0.00	0.00	0.00	0.00	0.00	0.00	0.00	0.00	0.00	0.00	11,461.00	11,461.00		
Resultado	0.00	0.00	0.00	0.00	0.00	0.00	0.00	0.00	0.00	0.00	0.00	6.63	6.63		
Meta Realizada															
Var	Enero	Febrero	Marzo	Abril	Mayo	Junio	Julio	Agosto	Septiembre	Octubre	Noviembre	Diciembre	TOTAL		
30637	0.00	0.00	0.00	0.00	0.00	0.00	0.00	0.00	0.00	0.00	0.00	12,512.00	12,512.00		
30638	0.00	0.00	0.00	0.00	0.00	0.00	0.00	0.00	0.00	0.00	0.00	11,461.00	11,461.00		
Resultado	0.00	0.00	0.00	0.00	0.00	0.00	0.00	0.00	0.00	0.00	0.00	9.17	9.17		
Avances del Indicador															
Avance en el mes:						9.17		Avance al mes:						9.17	
Programado en el mes:						6.63		Programado al mes:						6.63	
% de cumplimiento:						138.31		% de cumplimiento:						138.31	



Justificación del Incumplimiento del Indicador por Mes

	Justificación	Adjunto
Diciembre	El incremento de matrícula en los planteles estatales, así como la apertura de la carrera Profesional Técnica Bachiller en Turismo en el Plantel 252 Orizaba, propicio el incremento en el porcentaje de incremento de matrícula así como el rebase de la meta.	NO



CCD.L.E.039.B - Educación Profesional Técnica Bachiller
[A3.C1] Proporción de prácticas tecnológicas realizadas

Nombre del PP o AI al que pertenece:	CCD.L.E.039.B - Educación Profesional Técnica Bachiller		
UR responsable del indicador:	Colegio Nacional de Educación Profesional Técnica		
Dependencia o entidad responsable:	Colegio Nacional de Educación Profesional Técnica		
Beneficiario:	Alumno	Nivel del objetivo del PP que mide:	Actividad

Características del Indicador

Fórmula :	(Prácticas tecnológicas realizadas/Prácticas tecnológicas programadas de acuerdo a planes y programas de estudio)*100								
Tipo fórmula:	Otras proporciones	Frecuencia:	Semestral	Dimensión:	Eficacia	Sentido:	Ascendente	Tipo:	Gestion
Prácticas tecnológicas realizadas (30639)	Prácticas tecnológicas programadas de acuerdo a planes y programas de estudio (30640)								
Unidad de medida:	Prácticas	Tipo acumulado:	SUMATORIA	Unidad de medida:	Prácticas	Tipo acumulado:	SUMATORIA		

Metas del Indicador

Meta Programada

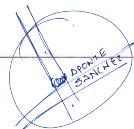
Var	Enero	Febrero	Marzo	Abril	Mayo	Junio	Julio	Agosto	Septiembre	Octubre	Noviembre	Diciembre	TOTAL
30639	0.00	0.00	0.00	0.00	0.00	7,062.00	0.00	0.00	0.00	0.00	0.00	6,169.00	13,231.00
30640	0.00	0.00	0.00	0.00	0.00	7,134.00	0.00	0.00	0.00	0.00	0.00	6,231.00	13,365.00
Resultado	0.00	0.00	0.00	0.00	0.00	98.99	0.00	0.00	0.00	0.00	0.00	99.00	99.00

Meta Realizada

Var	Enero	Febrero	Marzo	Abril	Mayo	Junio	Julio	Agosto	Septiembre	Octubre	Noviembre	Diciembre	TOTAL
30639	0.00	0.00	0.00	0.00	0.00	6,344.00	0.00	0.00	0.00	0.00	0.00	6,740.00	13,084.00
30640	0.00	0.00	0.00	0.00	0.00	7,134.00	0.00	0.00	0.00	0.00	0.00	6,231.00	13,365.00
Resultado	0.00	0.00	0.00	0.00	0.00	88.93	0.00	0.00	0.00	0.00	0.00	108.17	97.90


Avances del Indicador

Avance en el mes:	108.17	Avance al mes:	97.90
Programado en el mes:	99.00	Programado al mes:	99.00
% de cumplimiento:	109.26	% de cumplimiento:	98.89

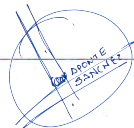


Justificación del Incumplimiento del Indicador por Mes

	Justificación	Adjunto
Junio	En la cantidad de 7,062 prácticas tecnológicas , están consideradas las prácticas del mes de julio, tomando en consideración que el semestre corresponde del mes de marzo a julio, de esta cantidad se realizaron 6,344 prácticas quedando pendientes 718 para el mes de julio, de dicha cantidad se ha alcanzado el 89% de cumplimiento a la meta establecida.	NO



CCD.L.E.039.B - Educación Profesional Técnica Bachiller															
[A4.C1] Tasa de variación del incremento de egresados colocados															
Nombre del PP o AI al que pertenece:		CCD.L.E.039.B - Educación Profesional Técnica Bachiller													
UR responsable del indicador:		Colegio Nacional de Educación Profesional Técnica													
Dependencia o entidad responsable:		Colegio Nacional de Educación Profesional Técnica													
								Nivel del objetivo del PP que mide:		Actividad					
Beneficiario:		Alumno													
Características del Indicador															
Fórmula :		((Egresadas y egresados colocados en el sector productivo-educativo del ejercicio actual/Egresadas y egresados colocados en sector productivo-educativo del ejercicio anterior N-1)-1)*100													
Tipo fórmula:		Tasa de variación		Frecuencia: Anual		Dimensión: Eficacia		Sentido: Ascendente		Tipo: Gestion					
Egresadas y egresados colocados en el sector productivo-educativo del ejercicio actual (30641)						Egresadas y egresados colocados en sector productivo-educativo del ejercicio anterior N-1 (30642)									
Unidad de medida: Egresados		Tipo acumulado: MÁXIMO		Unidad de medida: Egresados		Tipo acumulado: MAXIMO									
Metas del Indicador															
Meta Programada															
Var	Enero	Febrero	Marzo	Abril	Mayo	Junio	Julio	Agosto	Septiembre	Octubre	Noviembre	Diciembre	TOTAL		
30641	0.00	0.00	0.00	0.00	0.00	0.00	0.00	0.00	0.00	0.00	0.00	1,894.00	1,894.00		
30642	0.00	0.00	0.00	0.00	0.00	0.00	0.00	0.00	0.00	0.00	0.00	1,733.00	1,733.00		
Resultado	0.00	0.00	0.00	0.00	0.00	0.00	0.00	0.00	0.00	0.00	0.00	9.29	9.29		
Meta Realizada															
Var	Enero	Febrero	Marzo	Abril	Mayo	Junio	Julio	Agosto	Septiembre	Octubre	Noviembre	Diciembre	TOTAL		
30641	0.00	0.00	0.00	0.00	0.00	0.00	0.00	0.00	0.00	0.00	0.00	1,871.00	1,871.00		
30642	0.00	0.00	0.00	0.00	0.00	0.00	0.00	0.00	0.00	0.00	0.00	1,733.00	1,733.00		
Resultado	0.00	0.00	0.00	0.00	0.00	0.00	0.00	0.00	0.00	0.00	0.00	7.96	7.96		
Avances del Indicador															
Avance en el mes:						7.96		Avance al mes:				7.96			
Programado en el mes:						9.29		Programado al mes:				9.29			
% de cumplimiento:						85.68		% de cumplimiento:				85.68			



Justificación del Incumplimiento del Indicador por Mes

	Justificación	Adjunto
Diciembre	El resultado obtenido no alcanzó la meta esperada derivado de que en este año no se obtuvieron las suficientes vacantes laborales. Por otra parte, como este año se normalizó más el Sistema educativo derivado de la pandemia muchas becas de las universidades cambiaron en cuanto al costo, afectando que los egresados lograran su inserción al siguiente nivel educativo. Por otro lado se mostró que en las respuestas de encuestas de egreso algunos no sabían que iban a realizar, no sabían si estudiarían o trabajarían. Otro aspecto a considerar, es que algunos alumnos no lograron su proceso de titulación, por tanto no contestaron la encuesta.	NO

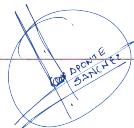
*CO. BRONTE
SANCHEZ*

[Handwritten signature]


[Handwritten signature]

[Handwritten signature]

CCD.L.E.039.B - Educación Profesional Técnica Bachiller																			
[A5.C1] Proporción de estudiantes certificados en competencias																			
Nombre del PP o AI al que pertenece:		CCD.L.E.039.B - Educación Profesional Técnica Bachiller																	
UR responsable del indicador:		Colegio Nacional de Educación Profesional Técnica																	
Dependencia o entidad responsable:		Colegio Nacional de Educación Profesional Técnica																	
								Nivel del objetivo del PP que mide:		Actividad									
Beneficiario:		Alumno																	
Características del Indicador																			
Fórmula :		(Número de estudiantes certificados en competencias/Matricula al inicio de cada periodo escolar)*100																	
Tipo fórmula:		Otras proporciones		Frecuencia:		Trimestral		Dimensión:		Eficacia		Sentido:		Ascendente		Tipo:		Gestion	
Número de estudiantes certificados en competencias (30643)							Matricula al inicio de cada periodo escolar (30644)												
Unidad de medida:		Estudiantes		Tipo acumulado:		SUMATORIA		Unidad de medida:		Estudiantes		Tipo acumulado:		MAXIMO					
Metas del Indicador																			
Meta Programada																			
Var	Enero	Febrero	Marzo	Abril	Mayo	Junio	Julio	Agosto	Septiembre	Octubre	Noviembre	Diciembre	TOTAL						
30643	0.00	0.00	338.00	0.00	0.00	685.00	0.00	0.00	276.00	0.00	0.00	236.00	1,535.00						
30644	0.00	0.00	12,221.00	0.00	0.00	12,221.00	0.00	0.00	12,221.00	0.00	0.00	12,221.00	12,221.00						
Resultado	0.00	0.00	2.77	0.00	0.00	5.61	0.00	0.00	2.26	0.00	0.00	1.93	12.56						
Meta Realizada																			
Var	Enero	Febrero	Marzo	Abril	Mayo	Junio	Julio	Agosto	Septiembre	Octubre	Noviembre	Diciembre	TOTAL						
30643	0.00	0.00	27.00	0.00	0.00	227.00	0.00	0.00	84.00	0.00	0.00	27.00	365.00						
30644	0.00	0.00	12,221.00	0.00	0.00	11,031.00	0.00	0.00	11,031.00	0.00	0.00	11,031.00	12,221.00						
Resultado	0.00	0.00	0.22	0.00	0.00	2.06	0.00	0.00	30.43	0.00	0.00	0.24	2.99						
Avances del Indicador																			
Avance en el mes:						0.24		Avance al mes:						2.99					
Programado en el mes:						1.93		Programado al mes:						12.56					
% de cumplimiento:						12.44		% de cumplimiento:						23.81					

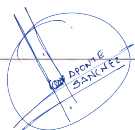


Justificación del Incumplimiento del Indicador por Mes		
	Justificación	Adjunto
Marzo	El porcentaje de alumnos certificados en competencias está determinado por los conocimientos y habilidades con la que cuentan los alumnos al momento de presentar la evaluación. Durante el mes de enero y en función del receso académico se frena la promoción y difusión de los procesos de evaluación en competencias, adicionalmente, cambios en el personal responsable de promover y difundir los servicios de evaluación de competencias impactó en la concertación de los servicios puesto que el personal debe conocer datos básicos para brindar información adecuada a los candidatos.	NO
Junio	Durante el periodo, se intensificó la promoción de los servicios por lo cual se tiene una mayor respuesta de condidatos evaluados; sin embargo, la efectividad de la certificación está determinada por la competencia que poseen los candidatos evaluados con respecto al trimestre anterior. Adicionalmente, se participó en el Programa Nacional de Becas CONALEP-EDUIT que propicia el acceso a la evaluación de competencias ya que es 100% financiado por la Dirección de Acreditación y Operación de Centros de Evaluación del Sistema CONALEP. Cabe hacer notar que, el indicador se mide en función del número total de estudiantes 11,031*. *Fuente: Jefatura de Servicios Escolares del CONALEP Veracruz.	NO
Septiembre	Durante el periodo, se realizaron 157 procesos de evaluación, de los cuales el 61.3% obtuvo resultado favorable para la certificación, se realizaron 92 procesos de evaluación en el marco del Programa Nacional de Becas CONALEP-EDUIT que propicia el acceso a la evaluación de competencias ya que es 100% financiado por la Dirección de Acreditación y Operación de Centros de Evaluación del Sistema CONALEP; no obstante se observa disminución en la demanda del servicio de evaluación de competencias. Cabe hacer notar, que el indicador se mide en función del número total de estudiantes 11,031. Fuente: Jefatura de Servicios Escolares del CONALEP Veracruz. Se instrumentará programa de webinars para la promoción de estándares de competencias acreditadas por este Colegio Estatal como una acción para propiciar la demanda del servicio de evaluación de competencias.	NO
Diciembre	Durante el periodo se intensificó la promoción de los servicios, sin embargo, la efectividad de la certificación está determinada por la competencia que poseen los candidatos evaluados. Adicionalmente, se inició la capacitación en el Programa de Certificación en Inteligencia Artificial que propicia el acceso a la evaluación de competencias ya que es 100% financiado por la Dirección de Acreditación y Operación de Centros de Evaluación del Sistema CONALEP; sin embargo, depende de la decisión de los y las estudiantes de participar en dichos programas. Cabe hacer notar que, el indicador se mide en función del número total de estudiantes.	NO




A circular stamp with a diagonal line through it, containing the text "CONALEP VERACRUZ". To the right of the stamp are four handwritten signatures in blue ink.

CCD.L.E.039.B - Educación Profesional Técnica Bachiller																			
[A1.C2] Proporción de docentes con desempeño satisfactorio en el PEVIDD																			
Nombre del PP o AI al que pertenece:		CCD.L.E.039.B - Educación Profesional Técnica Bachiller																	
UR responsable del indicador:		Colegio Nacional de Educación Profesional Técnica																	
Dependencia o entidad responsable:		Colegio Nacional de Educación Profesional Técnica																	
										Nivel del objetivo del PP que mide:		Actividad							
Beneficiario:		Alumno																	
Características del Indicador																			
Fórmula :		(Docentes evaluados que obtuvieron calificación mínima satisfactoria/Número total de docentes evaluados)*100																	
Tipo fórmula:		Otras proporciones		Frecuencia:		Semestral		Dimensión:		Eficacia		Sentido:		Ascendente		Tipo:		Gestion	
Docentes evaluados que obtuvieron calificación mínima satisfactoria (30647)							Número total de docentes evaluados (30648)												
Unidad de medida:		Docentes		Tipo acumulado:		SUMATORIA		Unidad de medida:		Docentes		Tipo acumulado:		MAXIMO					
Metas del Indicador																			
Meta Programada																			
Var	Enero	Febrero	Marzo	Abril	Mayo	Junio	Julio	Agosto	Septiembre	Octubre	Noviembre	Diciembre	TOTAL						
30647	0.00	0.00	0.00	0.00	0.00	531.00	0.00	0.00	0.00	0.00	0.00	36.00	567.00						
30648	0.00	0.00	0.00	0.00	0.00	571.00	0.00	0.00	0.00	0.00	0.00	571.00	571.00						
Resultado	0.00	0.00	0.00	0.00	0.00	92.99	0.00	0.00	0.00	0.00	0.00	6.30	99.30						
Meta Realizada																			
Var	Enero	Febrero	Marzo	Abril	Mayo	Junio	Julio	Agosto	Septiembre	Octubre	Noviembre	Diciembre	TOTAL						
30647	0.00	0.00	0.00	0.00	0.00	551.00	0.00	0.00	0.00	0.00	0.00	1.00	552.00						
30648	0.00	0.00	0.00	0.00	0.00	558.00	0.00	0.00	0.00	0.00	0.00	558.00	558.00						
Resultado	0.00	0.00	0.00	0.00	0.00	98.75	0.00	0.00	0.00	0.00	0.00	0.18	98.92						
Avances del Indicador																			
Avance en el mes:						0.18		Avance al mes:						98.92					
Programado en el mes:						6.30		Programado al mes:						99.30					
% de cumplimiento:						2.86		% de cumplimiento:						99.62					



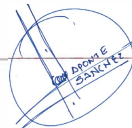
Justificación del Incumplimiento del Indicador por Mes

	Justificación	Adjunto
Diciembre	De 561 docentes en el SID de las estructuras educativas 1.21.22 (que comprende de agosto 2021 a enero 2022) y 2.21.22 (que comprende de febrero a julio de 2022), 558 docentes se evaluaron en los cuatro instrumentos; en enero 551 docentes obtuvieron la calificación mínima satisfactoria igual o mayor a 8.0 y para el mes de julio fueron 552 docentes con resultado satisfactorio; ahora bien, como son los mismos docentes en el año, solo se aumentó un docente con resultado con desempeño satisfactorio. Por lo tanto se obtuvo en el año 552 docentes con desempeño satisfactorio de 558 evaluados en los cuatro instrumentos que representa el 98.92%. Es importante aclarar que en la programación inicial se consideraban 571 docentes como número total de docentes evaluados, sin embargo al haber docentes que no estuvieron activos por incidencias, solo se evaluaron a 558 docentes.	NO



Four handwritten signatures in blue ink are present below the table. The first signature is a circular stamp with the name 'DROSTE SANCHEZ' written inside. The other three are cursive signatures.





CCD.L.E.039.B - Educación Profesional Técnica Bachiller																			
[A2.C2] Proporción de docentes actualizados																			
Nombre del PP o AI al que pertenece:		CCD.L.E.039.B - Educación Profesional Técnica Bachiller																	
UR responsable del indicador:		Colegio Nacional de Educación Profesional Técnica																	
Dependencia o entidad responsable:		Colegio Nacional de Educación Profesional Técnica																	
Beneficiario:		Alumno										Nivel del objetivo del PP que mide:		Actividad					
Características del Indicador																			
Fórmula :		(Docentes Actualizados/Total de docentes)*100																	
Tipo fórmula:		Otras proporciones		Frecuencia:		Semestral		Dimensión:		Eficacia		Sentido:		Ascendente		Tipo:		Gestion	
Docentes Actualizados (30649)								Total de docentes (30650)											
Unidad de medida:		Docentes		Tipo acumulado:		SUMATORIA		Unidad de medida:		Docentes		Tipo acumulado:		MAXIMO					
Metas del Indicador																			
Meta Programada																			
Var	Enero	Febrero	Marzo	Abril	Mayo	Junio	Julio	Agosto	Septiembre	Octubre	Noviembre	Diciembre	TOTAL						
30649	0.00	0.00	0.00	0.00	0.00	384.00	0.00	0.00	0.00	0.00	0.00	176.00	560.00						
30650	0.00	0.00	0.00	0.00	0.00	571.00	0.00	0.00	0.00	0.00	0.00	571.00	571.00						
Resultado	0.00	0.00	0.00	0.00	0.00	67.25	0.00	0.00	0.00	0.00	0.00	30.82	98.07						
Meta Realizada																			
Var	Enero	Febrero	Marzo	Abril	Mayo	Junio	Julio	Agosto	Septiembre	Octubre	Noviembre	Diciembre	TOTAL						
30649	0.00	0.00	0.00	0.00	0.00	501.00	0.00	0.00	0.00	0.00	0.00	67.00	568.00						
30650	0.00	0.00	0.00	0.00	0.00	553.00	0.00	0.00	0.00	0.00	0.00	574.00	574.00						
Resultado	0.00	0.00	0.00	0.00	0.00	90.60	0.00	0.00	0.00	0.00	0.00	11.67	98.95						
Avances del Indicador																			
Avance en el mes:						11.67		Avance al mes:						98.95					
Programado en el mes:						30.82		Programado al mes:						98.07					
% de cumplimiento:						37.87		% de cumplimiento:						100.90					



Justificación del Incumplimiento del Indicador por Mes

	Justificación	Adjunto
Junio	Se actualizaron en al menos 1 curso, 501 docentes, hubo mayor participación de lo programado, debido a los cursos virtuales en los que participaron los docentes. Es importante mencionar que inicialmente de la estructura educativa se consideraban 571 docentes, sin embargo, hubo incidencias (licencias sin goce de sueldo, bajas, que al no estar activos ellos no se pudieron actualizar). por lo que solo hubo 553 docentes activos durante los meses de enero a junio 2022. Por tal motivo se obtuvo el 90.60% de docentes actualizados resultado basado en 501 docentes actualizados de 553 docentes activos durante el primer semestre de 2022.	NO
Diciembre	Durante el año se consideraban las dos estructuras educativas, la 2.21.22 (comprende de febrero a julio de 2022) y la 1.22.23 (comprende de agosto a enero 2023), siendo los mismos docentes para ambas, con las excepciones de incremento o decremento del número de docentes en algunos planteles, es por eso que, en el primer semestre se actualizaron en al menos un curso 501 docentes de 553 docentes activos durante los meses de enero a junio 2022. Para el segundo semestre de agosto a diciembre se considera que se capacitaron 67 docentes más, de un total de 574 docentes activos durante el año. La sumatoria de 501 y 67 que da como resultado los 568 docentes actualizados de un total de 574 docentes activos durante el año. Por tal motivo se obtuvo el 98.95% de docentes actualizados, se da cumplimiento a la meta.	NO

Responsables de la información

Nombre, cargo y firma del Responsable del Indicador	Nombre, cargo y firma del Titular de la Unidad Responsable
 José Antonio González Sampieri Subcoordinador de Servicios Institucionales	 Jorge Aponte Sánchez Subcoordinador Administrativo
Nombre, cargo y firma del Enlace Institucional	Nombre, cargo y firma del Titular de la dependencia o Entidad
 Lorena Figueroa Saldivar Subcoordinadora de Planeación y Desarrollo Institucional	 Jesús Guillermo Arévalo Owseykoff Director General de CONALEP Veracruz