

**CCD.L.E.039.B - Educación Profesional Técnica Bachiller**

<b>Dependencia o entidad responsable:</b>	Colegio Nacional De Educación Profesional Técnica
<b>Beneficiarios:</b>	Alumno
<b>Presupuesto Autorizado</b>	

**Datos de Alineación**

<b>Objetivo de Desarrollo Sostenible (Agenda 2030)</b>		<b>Eje General del PVD</b>	
D - Educación de Calidad		C - Bienestar Social	
<b>Bloque Temático del PVD</b>	<b>Objetivo del PVD al que Contribuye</b>	<b>Programa Sectorial</b>	<b>Objetivo del Programa Sectorial al que Contribuye</b>
C - Educación	Facilitar a todos los veracruzanos las oportunidades de acceso y permanencia a los servicios educativos para garantizar la justicia social.	L - Programa Sectorial Veracruzano de Educación 2019-2024	Facilitar a todos los veracruzanos las oportunidades de acceso y permanencia a los servicios educativos, contribuyendo a su bienestar con la mejora de sus aprendizajes.

**Descripción del Programa Presupuestario**

<b>FIN</b>				<b>Nombre del Indicador</b>	
Contribuir a incrementar la cobertura en Educación Media Superior mediante, la educación profesional técnica bachiller.				[F] Proporción de Cobertura en Media Superior	
<b>Fórmula del Indicador</b>				<b>Descripción del indicador</b>	
(Estudiantes matriculados en Educación PTB en el año N/Demanda potencial de Educ. Media Sup. entre 15 y 17 años del Edo. de Veracruz en el año N)*100				Se refiere al porcentaje de estudiantes matriculados en el Colegio con respecto al total de la población entre 15 y 17 años en el Estado de Veracruz	
<b>Línea Base 2019</b>	2.12%	<b>Meta anual</b>	2.91	<b>Meta 2024</b>	3.10%
<b>Frecuencia</b>		<b>Tipo fórmula</b>		<b>Dimensión del indicador</b>	
Anual		Otras proporciones		Eficacia	
<b>Unidad de medida</b>		<b>Tipo de indicador</b>			
Porcentaje		Estratégico			

Datos de variables	Descripción de las variables	Medios de verificación	Unidad de medida	Meta
Estudiantes matriculados en Educación PTB en el año N	Es el número de estudiantes inscritos y reinscritos en los planteles Conalep del Estado de Veracruz.	Registro de estudiantes en el Sistema de Administración Escolar (SAE). Jefatura de Servicios Escolares de la Dirección General Conalep Veracruz	Estudiantes	12,221.00
Demanda potencial de Educ. Media Sup. entre 15 y 17 años del Edo. de Veracruz en el año N	Es el número de jóvenes habitantes en el Estado de Veracruz que cuentan con la edad para cursar la Educación Media Superior	Proyección de la población de los Municipios de México, 2015-2030. Consejo Nacional de Población. <a href="https://www.gob.mx/conapo/documentos/proyecciones-de-la-poblacion-de-los-municipios-de-mexico-2015-2030?idiom=es">https://www.gob.mx/conapo/documentos/proyecciones-de-la-poblacion-de-los-municipios-de-mexico-2015-2030?idiom=es</a>	Jóvenes	419,683.00

<b>Clave y Nombre de la U.R. Responsable del indicador</b>	211210040350200 Colegio Nacional de Educación Profesional Técnica
<b>Nombre, Cargo del titular de la U.R. Responsable del indicador</b>	José Antonio González Sampieri

**CCD.L.E.039.B - Educación Profesional Técnica Bachiller**

<b>Dependencia o entidad responsable:</b>	Colegio Nacional De Educación Profesional Técnica
<b>Beneficiarios:</b>	Alumno
<b>Presupuesto Autorizado</b>	

**Descripción del Programa Presupuestario**

<b>PROPÓSITO</b>				<b>Nombre del Indicador</b>	
Alumnos formados como Profesionales Técnicos Bachiller de acuerdo a los requerimientos del sector productivo con una formación integral, de valores y equidad.				[P] Proporción de egresadas y egresados titulados	
<b>Formula del Indicador</b>				<b>Descripción del indicador</b>	
$\frac{((\text{Número de egresadas tituladas} + \text{Número de egresados titulados}) / \text{Total de egresadas y egresados generación}) * 100}{}$				Se refiere al porcentaje de egresados y egresadas que reunieron los requisitos para obtener su titulación en el egreso del año actual.	
<b>Linea Base 2019</b>	87.91%	<b>Meta anual</b>	93.96	<b>Meta 2024</b>	93.97%
<b>Frecuencia</b>	<b>Tipo fórmula</b>		<b>Dimensión del indicador</b>		<b>Sentido del indicador</b>
Anual	Otras proporciones		Eficacia		Ascendente
<b>Unidad de medida</b>	<b>Tipo de indicador</b>				
Porcentaje	Estratégico				

<b>Datos de la variables</b>	<b>Descripción de las variables</b>	<b>Medios de verificación</b>	<b>Unidad de medida</b>	<b>Meta</b>
Número de egresadas tituladas	Es el número de egresadas que cumplen con los requisitos para titularse como Profesional Técnico Bachiller	Concentrado de Titulación, procesamiento de la información del Sistema de Administración Escolar (SAE) Jefatura de Servicios Escolares de la Dirección General Conalep Veracruz	Egresadas tituladas	1,156.00
Número de egresados titulados	Es el número de egresados que cumplen con los requisitos para titularse como Profesional Técnico Bachiller	Concentrado de Titulación, procesamiento de la información del Sistema de Administración Escolar (SAE) Jefatura de Servicios Escolares de la Dirección General Conalep Veracruz	Egresados titulados	1,675.00
Total de egresadas y egresados generación	Son los estudiantes que culminaron sus estudios de Profesional Técnico Bachiller en misma generación	Concentrado de Titulación, procesamiento de la información del Sistema de Administración Escolar (SAE) Jefatura de Servicios Escolares de la Dirección General Conalep Veracruz	Egresados	3,013.00

<b>Clave y Nombre de la U.R. Responsable del indicador</b>	211210040350200 Colegio Nacional de Educación Profesional Técnica
<b>Nombre, Cargo del titular de la U.R. Responsable del indicador</b>	José Antonio González Sampieri

**Supuesto**

La alumna y el alumno del Colegio cumple con los requisitos establecidos en el reglamento escolar para titularse.

**CCD.L.E.039.B - Educación Profesional Técnica Bachiller**

<b>Dependencia o entidad responsable:</b>	Colegio Nacional De Educación Profesional Técnica
<b>Beneficiarios:</b>	Alumno
<b>Presupuesto Autorizado</b>	


**Descripción del Programa Presupuestario**

<b>COMPONENTE</b>		<b>Nombre del Indicador</b>	
[C1] Estudiantes formados como Profesionales Técnicos Bachiller con las competencias educativas adquiridas		[C1] Proporción de eficiencia terminal.	
<b>Formula del Indicador</b>		<b>Descripción del indicador</b>	
(Número de estudiantes de la generación N que concluyeron su carrera./Número de estudiantes inscritos en el primer semestre de la misma generación.)*100		Se refiere al porcentaje de estudiantes de una misma generación que concluyen sus módulos académicos de manera satisfactoria de entre los estudiantes que ingresaron al Colegio al inicio de la misma.	
<b>Meta anual</b>		76.97	
Frecuencia	Tipo fórmula	Dimensión del indicador	Sentido del indicador
Anual	Otras proporciones	Eficacia	Ascendente
Unidad de medida	Tipo de indicador		
Porcentaje	Gestión		

Datos de la variables	Descripción de las variables	Medios de verificación	Unidad de medida	Meta
Número de estudiantes de la generación N que concluyeron su carrera.	Son los estudiantes que culminaron sus estudios de Profesional Técnico Bachiller sin adeudos de módulos y que pertenecen a la misma generación de ingreso al Conalep Veracruz	Concentrado de Eficiencia Terminal, procesado de la información del Sistema de Administración Escolar (SAE) . Jefatura de Servicios Escolares de la Dirección General Conalep Veracruz	Estudiantes	2,874.00
Número de estudiantes inscritos en el primer semestre de la misma generación.	Es el número de estudiantes inscritos en el primer semestre de la misma generación de egreso	Concentrado de Eficiencia Terminal, procesado de la información del Sistema de Administración Escolar (SAE) . Jefatura de Servicios Escolares de la Dirección General Conalep Veracruz	Estudiantes	3,734.00

<b>Clave y Nombre de la U.R. Responsable del indicador</b>	211210040350200 Colegio Nacional de Educación Profesional Técnica
<b>Nombre, Cargo del titular de la U.R. Responsable del indicador</b>	José Antonio González Sampieri

<b>Supuesto</b>
Los estudiantes concluyen los módulos académicos del Sistema Conalep y son formados como Profesionales Técnicos Bachiller.



**CCD.L.E.039.B - Educación Profesional Técnica Bachiller**

<b>Dependencia o entidad responsable:</b>	Colegio Nacional De Educación Profesional Técnica
<b>Beneficiarios:</b>	Alumno
<b>Presupuesto Autorizado</b>	

**Descripción del Programa Presupuestario**

<b>COMPONENTE</b>		<b>Nombre del Indicador</b>	
[C2] Docentes bajo un esquema de habilidades y competencias formados.		[C2] Porcentaje de Docentes evaluados	
<b>Formula del Indicador</b>		<b>Descripción del indicador</b>	
(Número de docentes evaluados/Número Total de docentes)*100		Se refiere al porcentaje de docentes del Colegio que se evalúan en competencias a partir de una capacitación específica de entre todos los docentes del colegio.	
<b>Meta anual</b>		35.03	
Frecuencia	Tipo fórmula	Dimensión del indicador	Sentido del indicador
Semestral	Otras proporciones	Eficacia	Ascendente
Unidad de medida	Tipo de indicador		
Porcentaje	Gestión		

Datos de la variables	Descripción de las variables	Medios de verificación	Unidad de medida	Meta
Número de docentes evaluados	Es el número de docentes que son evaluados en competencias	Reporte de docentes evaluados en competencias. Jefatura de Capacitación y Evaluación de Competencias Dirección General Conalep Veracruz	Docentes	200.00
Número Total de docentes	Es el número de docentes presente en la estructura académica al inicio de cada periodo escolar	Reporte de plantilla docente del inicio de cada ciclo escolar. Jefatura de Formación Técnica Dirección General Conalep Veracruz	Docentes	571.00

<b>Clave y Nombre de la U.R. Responsable del indicador</b>	211210040350200 Colegio Nacional de Educación Profesional Técnica
<b>Nombre, Cargo del titular de la U.R. Responsable del indicador</b>	José Antonio González Sampieri

<b>Supuesto</b>	
El perfil de los docentes de los planteles Conalep cumple con los requisitos de los planes y programas de estudio.	



**CCD.L.E.039.B - Educación Profesional Técnica Bachiller**


<b>Dependencia o entidad responsable:</b>	Colegio Nacional De Educación Profesional Técnica
<b>Beneficiarios:</b>	Alumno
<b>Presupuesto Autorizado</b>	

**Descripción del Programa Presupuestario**

<b>ACTIVIDAD</b>		<b>Nombre del Indicador</b>		
[A1.C1] Transición de estudiantes entre periodos escolares de manera competente.		[A1.C1] Proporción de transición escolar		
<b>Formula del Indicador</b>		<b>Descripción del indicador</b>		
(No. de estudiantes reinscritos a semestre inmediato sup de la misma generación de ingreso/Matrícula total inicial de la misma generación.)*100		Se refiere al porcentaje de estudiantes promovidos al semestre inmediato superior de la misma generación.		
<b>Meta anual</b>		96.18		
<b>Frecuencia</b>	<b>Tipo fórmula</b>	<b>Dimensión del indicador</b>	<b>Sentido del indicador</b>	
Anual	Otras proporciones	Eficacia	Ascendente	
<b>Unidad de medida</b>	<b>Tipo de indicador</b>			
Porcentaje	Gestión			
<b>Datos de la variables</b>	<b>Descripción de las variables</b>	<b>Medios de verificación</b>	<b>Unidad de medida</b>	<b>Meta</b>
No. de estudiantes reinscritos a semestre inmediato sup de la misma generación de ingreso	Es el número de estudiantes reinscritos a un semestre inmediato superior (2°, 4° y 6° semestre), que ingresaron al Colegio en una generación y siguen perteneciendo a la misma.	Concentrado de índice de transición escolar, procesado de la información del Sistema de Administración Escolar (SAE) . Jefatura de Servicios Escolares de la Dirección General Conalep Veracruz	Estudiantes	10,758.00
Matrícula total inicial de la misma generación.	Es el número de estudiantes matriculados en todos los planteles Conalep del Estado de Veracruz	Concentrado de índice de transición escolar, procesado de la información del Sistema de Administración Escolar (SAE) . Jefatura de Servicios Escolares de la Dirección General Conalep Veracruz	Estudiantes	11,185.00
<b>Clave y Nombre de la U.R. Responsable del indicador</b>		211210040350200 Colegio Nacional de Educación Profesional Técnica		
<b>Nombre, Cargo del titular de la U.R. Responsable del indicador</b>		José Antonio González Sampieri		

**Supuestos**

Los programas de apoyo a la permanencia generan interés en los alumnos para concluir su formación.



**CCD.L.E.039.B - Educación Profesional Técnica Bachiller**

<b>Dependencia o entidad responsable:</b>	Colegio Nacional De Educación Profesional Técnica
<b>Beneficiarios:</b>	Alumno
<b>Presupuesto Autorizado</b>	

**Descripción del Programa Presupuestario**

<b>ACTIVIDAD</b>		<b>Nombre del Indicador</b>		
[A2.C1] Implementación de estrategias para incrementar el número de estudiantes matriculados en la Educación Profesional Técnica Bachiller		[A2.C1] Tasa de variación del incremento de matrícula		
<b>Formula del Indicador</b>		<b>Descripción del indicador</b>		
$\left( \frac{\text{Total de estudiantes en el Conalep Veracruz en el periodo 1 del ciclo escolar del año N}}{\text{Total de estudiantes en el Conalep Veracruz en el periodo 1 del ciclo escolar del año N-1}} - 1 \right) * 100$		Se refiere a la variación porcentual de incremento de la matrícula del Conalep Veracruz, del ejercicio actual con respecto al ejercicio inmediato anterior.		
<b>Meta anual</b>		6.63		
<b>Frecuencia</b>	<b>Tipo fórmula</b>	<b>Dimensión del indicador</b>	<b>Sentido del indicador</b>	
Anual	Tasa de variación	Eficacia	Ascendente	
<b>Unidad de medida</b>	<b>Tipo de indicador</b>			
Porcentaje	Gestión			
<b>Datos de la variables</b>	<b>Descripción de las variables</b>	<b>Medios de verificación</b>	<b>Unidad de medida</b>	<b>Meta</b>
Total de estudiantes en el Conalep Veracruz en el periodo 1 del ciclo escolar del año N	Son los estudiantes inscritos en Conalep del Estado de Veracruz, al inicio del período 1 del ciclo escolar correspondiente.	Concentrado de matrícula escolar del periodo, procesado de la información del Sistema de Administración Escolar (SAE) . Jefatura de Servicios Escolares de la Dirección General Conalep Veracruz	Estudiantes	12,221.00
Total de estudiantes en el Conalep Veracruz en el periodo 1 del ciclo escolar del año N-1	Son los estudiantes inscritos en Conalep del Estado de Veracruz, al inicio del período 1 del ciclo escolar correspondiente del ejercicio anterior.	Concentrado de matrícula escolar del periodo, procesado de la información del Sistema de Administración Escolar (SAE) . Jefatura de Servicios Escolares de la Dirección General Conalep Veracruz	Estudiantes	11,461.00
<b>Clave y Nombre de la U.R. Responsable del indicador</b>		211210040350200 Colegio Nacional de Educación Profesional Técnica		
<b>Nombre, Cargo del titular de la U.R. Responsable del indicador</b>		José Antonio González Sampieri		

**Supuestos**

La autoridad educativa federal autoriza planes y programas de estudio de interés para los estudiantes.

**CCD.L.E.039.B - Educación Profesional Técnica Bachiller**


<b>Dependencia o entidad responsable:</b>	Colegio Nacional De Educación Profesional Técnica
<b>Beneficiarios:</b>	Alumno
<b>Presupuesto Autorizado</b>	

**Descripción del Programa Presupuestario**

<b>ACTIVIDAD</b>		<b>Nombre del Indicador</b>		
[A3.C1] Adquisición de habilidades y competencias de los estudiantes mediante la realización de prácticas tecnológicas.		[A3.C1] Proporción de prácticas tecnológicas realizadas		
<b>Formula del Indicador</b>		<b>Descripción del indicador</b>		
(Prácticas tecnológicas realizadas/Prácticas tecnológicas programadas de acuerdo a planes y programas de estudio)*100		Se refiere al porcentaje de prácticas tecnológicas que cumplen los estudiantes del Colegio de acuerdo a los Planes y Programas de Estudios.		
<b>Meta anual</b>		99.00		
<b>Frecuencia</b>	<b>Tipo fórmula</b>	<b>Dimensión del indicador</b>	<b>Sentido del indicador</b>	
Semestral	Otras proporciones			
<b>Unidad de medida</b>	<b>Tipo de indicador</b>			
Porcentaje	Gestión	Eficacia	Ascendente	
<b>Datos de la variables</b>	<b>Descripción de las variables</b>	<b>Medios de verificación</b>	<b>Unidad de medida</b>	<b>Meta</b>
Prácticas tecnológicas realizadas	Es el número de prácticas tecnológicas que los estudiantes logran cumplir en su beneficio.	Reporte de cumplimiento de prácticas tecnológicas. Jefatura de Formación Técnica, Dirección General Conalep Veracruz	Prácticas	13,231.00
Prácticas tecnológicas programadas de acuerdo a planes y programas de estudio	Es el número de prácticas tecnológicas que se contemplan impartir de acuerdo al No. de grupos existente en cada plantel.	Reporte de cumplimiento de prácticas tecnológicas. Jefatura de Formación Técnica, Dirección General Conalep Veracruz	Prácticas	13,365.00
<b>Clave y Nombre de la U.R. Responsable del indicador</b>		211210040350200 Colegio Nacional de Educación Profesional Técnica		
<b>Nombre, Cargo del titular de la U.R. Responsable del indicador</b>		José Antonio González Sampieri		

**Supuestos**

Los talleres y laboratorios son debidamente equipados para la realización de prácticas tecnológicas.



**CCD.L.E.039.B - Educación Profesional Técnica Bachiller**

<b>Dependencia o entidad responsable:</b>	Colegio Nacional De Educación Profesional Técnica
<b>Beneficiarios:</b>	Alumno
<b>Presupuesto Autorizado</b>	

**Descripción del Programa Presupuestario**

<b>ACTIVIDAD</b>		<b>Nombre del Indicador</b>		
[A4.C1] Atención del Sector Productivo con capital humano preparado con habilidades y competencias técnicas para la mejora del bienestar regional.		[A4.C1] Tasa de variación del incremento de egresados colocados		
<b>Formula del Indicador</b>		<b>Descripción del indicador</b>		
((Egresadas y egresados colocados en el sector productivo-educativo del ejercicio actual/Egresadas y egresados colocados en sector productivo-educativo del ejercicio anterior N-1)-1)*100		Se refiere a la variación porcentual de egresadas y egresados del Conalep Veracruz, colocados en el sector productivo y educación superior, con respecto al ejercicio anterior.		
<b>Meta anual</b>		9.29		
<b>Frecuencia</b>	<b>Tipo fórmula</b>	<b>Dimensión del indicador</b>	<b>Sentido del indicador</b>	
Anual	Tasa de variación	Eficacia	Ascendente	
<b>Unidad de medida</b>	<b>Tipo de indicador</b>			
Porcentaje	Gestión			
<b>Datos de la variables</b>	<b>Descripción de las variables</b>	<b>Medios de verificación</b>	<b>Unidad de medida</b>	<b>Meta</b>
Egresadas y egresados colocados en el sector productivo-educativo del ejercicio actual	Número de egresadas y egresados colocados con un empleo dentro del sector productivo y/o en siguiente nivel educativo en el ejercicio actual.	Reporte del Sistema de Información Ejecutiva (SIE). Jefatura de Promoción y Vinculación, Dirección General Conalep Veracruz	Egresados	1,894.00
Egresadas y egresados colocados en sector productivo-educativo del ejercicio anterior N-1	Número de egresadas y egresados colocados con un empleo dentro del sector productivo y/o en el siguiente nivel educativo en el ejercicio anterior.	Reporte del Sistema de Información Ejecutiva (SIE). Jefatura de Promoción y Vinculación, Dirección General Conalep Veracruz	Egresados	1,733.00
<b>Clave y Nombre de la U.R. Responsable del indicador</b>		211210040350200 Colegio Nacional de Educación Profesional Técnica		
<b>Nombre, Cargo del titular de la U.R. Responsable del indicador</b>		José Antonio González Sampieri		

**Supuestos**

Las empresas ofertan espacios atractivos para jóvenes egresadas y egresados del Sistema Conalep de acuerdo a su perfil.





**CCD.L.E.039.B - Educación Profesional Técnica Bachiller**


<b>Dependencia o entidad responsable:</b>	Colegio Nacional De Educación Profesional Técnica
<b>Beneficiarios:</b>	Alumno
<b>Presupuesto Autorizado</b>	

**Descripción del Programa Presupuestario**

<b>ACTIVIDAD</b>		<b>Nombre del Indicador</b>		
[A5.C1] Establecimiento de estrategias que permiten la certificación de competencias de los estudiantes.		[A5.C1] Proporción de estudiantes certificados en competencias		
<b>Formula del Indicador</b>		<b>Descripción del indicador</b>		
(Número de estudiantes certificados en competencias/Matrícula al inicio de cada período escolar)*100		Se refiere al porcentaje de estudiantes certificados en estándares de competencias por el Colegio con respecto a la matrícula total inicial del periodo N		
<b>Meta anual</b>		12.56		
<b>Frecuencia</b>	<b>Tipo fórmula</b>	<b>Dimensión del indicador</b>	<b>Sentido del indicador</b>	
Trimestral	Otras proporciones	Eficacia	Ascendente	
<b>Unidad de medida</b>	<b>Tipo de indicador</b>			
Porcentaje	Gestión			
<b>Datos de la variables</b>	<b>Descripción de las variables</b>	<b>Medios de verificación</b>	<b>Unidad de medida</b>	<b>Meta</b>
Número de estudiantes certificados en competencias	Estudiantes que presentaron un proceso de evaluación mediante el cual demostraron ser competentes para desempeñar una función específica con base a un estándar de competencia reconocido.	Listado y registro de certificados entregados Jefatura de Capacitación y Evaluación de Competencias. Dirección General Conalep Veracruz	Estudiantes	1,535.00
Matrícula al inicio de cada período escolar	Es el número de estudiantes que forman parte del Sistema Conalep Veracruz al inicio de cada período escolar.	Matrícula Oficial emitida por el Sistema de Administración Escolar (SAE) Jefatura de Servicios Escolares, Dirección General Conalep Veracruz	Estudiantes	12,221.00
<b>Clave y Nombre de la U.R. Responsable del indicador</b>		211210040350200 Colegio Nacional de Educación Profesional Técnica		
<b>Nombre, Cargo del titular de la U.R. Responsable del indicador</b>		José Antonio González Sampieri		

**Supuestos**

Los alumnos se interesan e inscriben para certificar sus competencias





**Gobierno del Estado de Veracruz de Ignacio de la Llave**  
**Presupuesto Basado en Resultados - Sistema de Evaluación del Desempeño**  
**SIED-001 Ficha Técnica del Programa Presupuestario**

Fecha de Emisión: 03/03/2022

**CCD.L.E.039.B - Educación Profesional Técnica Bachiller**

<b>Dependencia o entidad responsable:</b>	Colegio Nacional De Educación Profesional Técnica
<b>Beneficiarios:</b>	Alumno
<b>Presupuesto Autorizado</b>	

**Descripción del Programa Presupuestario**

<b>ACTIVIDAD</b>	<b>Nombre del Indicador</b>
[A1.C2] Formación de docentes evaluados en 4 ejes para determinar las necesidades de formación	[A1.C2] Proporción de docentes con desempeño satisfactorio en el PEVIDD
<b>Formula del Indicador</b>	<b>Descripción del indicador</b>
(Docentes evaluados que obtuvieron calificación mínima satisfactoria/Número total de docentes evaluados)*100	Se refiere al porcentaje de docentes que se evaluaron en el Programa de Evaluación Integral del Desempeño Docente del año en curso y cumple satisfactoriamente con las pruebas que lo integran
<b>Meta anual</b>	99.30

<b>Frecuencia</b>	<b>Tipo fórmula</b>	<b>Dimensión del indicador</b>	<b>Sentido del indicador</b>
Semestral	Otras proporciones	Eficacia	Ascendente
<b>Unidad de medida</b>	<b>Tipo de indicador</b>		
Porcentaje	Gestión		

<b>Datos de la variables</b>	<b>Descripción de las variables</b>	<b>Medios de verificación</b>	<b>Unidad de medida</b>	<b>Meta</b>
Docentes evaluados que obtuvieron calificación mínima satisfactoria	Es el número de docentes de los planteles Conalep evaluados en las pruebas del PEVIDD y que cumplen satisfactoriamente con las mismas, obteniendo calificación mínima de 8.0	Resultados de aplicación de pruebas del PEVIDD Jefatura de Formación Técnica Dirección General Conalep Veracruz	Docentes	567.00
Número total de docentes evaluados	Es el número total de docentes de los planteles Conalep evaluados en las pruebas del PEVIDD.	Resultados de aplicación de pruebas del PEVIDD. Jefatura de Formación Técnica Dirección General Conalep Veracruz	Docentes	571.00

<b>Clave y Nombre de la U.R. Responsable del indicador</b>	211210040350200 Colegio Nacional de Educación Profesional Técnica
<b>Nombre, Cargo del titular de la U.R. Responsable del indicador</b>	José Antonio González Sampieri

**Supuestos**

El docente participa en el PEVIDD y obtiene un resultado mayor a 80 de promedio de las evaluaciones que lo conforman.

**CCD.L.E.039.B - Educación Profesional Técnica Bachiller**

<b>Dependencia o entidad responsable:</b>	Colegio Nacional De Educación Profesional Técnica
<b>Beneficiarios:</b>	Alumno
<b>Presupuesto Autorizado</b>	

**Descripción del Programa Presupuestario**

ACTIVIDAD		Nombre del Indicador	
[A2.C2] Formación de docentes con base a necesidades de formación académica.		[A2.C2] Proporción de docentes actualizados	
Formula del Indicador		Descripción del indicador	
(Docentes Actualizados/Total de docentes)*100		Se refiere al porcentaje de docentes que se actualizaron en al menos un curso de formación en habilidades docentes impartido por gestión de la Dirección General del Colegio.	
Meta anual		98.07	
Frecuencia	Tipo fórmula	Dimensión del indicador	Sentido del indicador
Semestral	Otras proporciones	Eficacia	Ascendente
Unidad de medida	Tipo de indicador		
Porcentaje	Gestión		


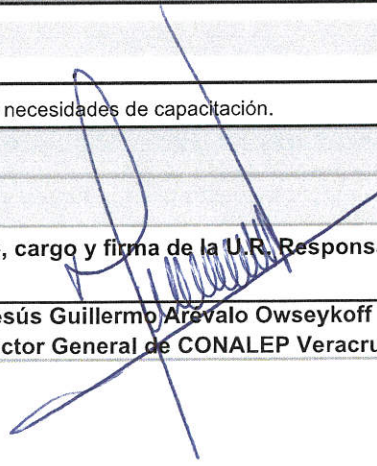
Datos de la variables	Descripción de las variables	Medios de verificación	Unidad de medida	Meta
Docentes Actualizados	Es el número de docentes que cursaron al menos un curso de formación en habilidades docentes impartido por gestión de la Dirección General del Colegio.	Reporte de resultados de capacitación docente. Jefatura de Formación Técnica Dirección General Conalep Veracruz	Docentes	560.00
Total de docentes	Es el número de docentes presentes en la estructura académica al inicio de cada periodo escolar	Plantilla docente al inicio de cada ciclo escolar. Jefatura de Formación Técnica Dirección General	Docentes	571.00

<b>Clave y Nombre de la U.R. Responsable del indicador</b>	211210040350200 Colegio Nacional de Educación Profesional Técnica
<b>Nombre, Cargo del titular de la U.R. Responsable del indicador</b>	José Antonio González Sampieri

**Supuestos**

El programa de capacitación docentes estatal se diseñará a partir de las necesidades de capacitación.

**Responsable de la información**

<b>Nombre, cargo y firma del Enlace ante la Contraloría General</b>	<b>Nombre, cargo y firma de la U.R. Responsable</b>
 Lorena Figueroa Saldivar Subcoordinadora de Planeación y Desarrollo Institucional	 Jesús Guillermo Arevalo Owseykoff Director General de CONALEP Veracruz

