




Gobierno del Estado de Veracruz de Ignacio de la Llave
Presupuesto Basado en Resultados - Sistema de Evaluación del Desempeño
Reporte de Avance de Indicadores y Justificaciones

Fecha de emisión: 07/10/2021

Reporte al mes de Septiembre de 2021

<p align="center">CCD.L.I.039.B - Educación Profesional Técnica Bachiller [F] Cobertura en Media Superior</p>													
Nombre del PP o AI al que pertenece:			CCD.L.I.039.B - Educación Profesional Técnica Bachiller										
UR responsable del indicador:			COLEGIO NACIONAL DE EDUCACIÓN PROFESIONAL TÉCNICA										
Dependencia o entidad responsable:			Colegio Nacional de Educación Profesional Técnica										
Beneficiario:			Alumno			Nivel del objetivo del PP que mide:			Fin				
<p align="center">Características del Indicador</p>													
<p align="center">(Alumnas y alumnos inscritos y reinscritos en Educación PTB en el año N/Demanda potencial de Educ. Media Sup. entre 15 y 17 años del Edo. de Veracruz en el año N)*100</p>													
Tipo fórmula:			Otras proporciones		Frecuencia:		Anual		Dimensión:		Eficacia		
Alumnas y alumnos inscritos y reinscritos en Educación PTB en el año N (26390)									Demanda potencial de Educ. Media Sup. entre 15 y 17 años del Edo. de Veracruz en el año N (26391)		Tipo:		
Unidad de medida:			Estudiantes		Tipo acumulado:		MÁXIMO		Unidad de medida:		Jóven entre 15 a 17 años		
											Tipo acumulado:		
<p align="center">Metas del Indicador</p>													
<p align="center">Meta Programada</p>													
Var	Enero	Febrero	Marzo	Abril	Mayo	Junio	Julio	Agosto	Septiembre	Octubre	Noviembre	Diciembre	TOTAL
26390	0.00	0.00	0.00	0.00	0.00	0.00	0.00	0.00	0.00	0.00	0.00	11,111.00	11,111.00
26391	0.00	0.00	0.00	0.00	0.00	0.00	0.00	0.00	0.00	0.00	0.00	423,040.00	423,040.00
Resultado	0.00	0.00	0.00	0.00	0.00	0.00	0.00	0.00	0.00	0.00	0.00	2.63	2.63
<p align="center">Meta Realizada</p>													
Var	Enero	Febrero	Marzo	Abril	Mayo	Junio	Julio	Agosto	Septiembre	Octubre	Noviembre	Diciembre	TOTAL
26390	0.00	0.00	0.00	0.00	0.00	0.00	0.00	0.00	0.00	0.00	0.00	0.00	0.00
26391	0.00	0.00	0.00	0.00	0.00	0.00	0.00	0.00	0.00	0.00	0.00	0.00	0.00
Resultado	0.00	0.00	0.00	0.00	0.00	0.00	0.00	0.00	0.00	0.00	0.00	0.00	0.00
<p align="center">Avances del Indicador</p>													
Avance en el mes:			0.00			Avance al mes:			0.00			0.00	
Programado en el mes:			0.00			Programado al mes:			0.00			0.00	
% de cumplimiento:			0.00			% de cumplimiento:			0.00			0.00	



Gobierno del Estado de Veracruz de Ignacio de la Llave
Presupuesto Basado en Resultados - Sistema de Evaluación del Desempeño
Reporte de Avance de Indicadores y Justificaciones

Fecha de emisión: 07/10/2021

Reporte al mes de Septiembre de 2021

<p align="center">CCD.L.I.039.B - Educación Profesional Técnica Bachiller [P] Proporción de egresadas y egresados titulados</p>													
<p align="center">Nombre del PP o AI al que pertenece: CCD.L.I.039.B - Educación Profesional Técnica Bachiller</p>													
<p align="center">UR responsable del indicador: COLEGIO NACIONAL DE EDUCACIÓN PROFESIONAL TÉCNICA</p>													
<p align="center">Dependencia o entidad responsable: Colegio Nacional de Educación Profesional Técnica</p>													
Beneficiario: Alumno			Nivel del objetivo del PP que mide: Propósito										
<p align="center">Características del Indicador</p>													
<p align="center">Fórmula : ((Número de egresadas tituladas+Número de egresados titulados)/Total de egresadas y egresados generación)*100</p>													
Tipo fórmula: Otras proporciones			Frecuencia: Anual		Dimensión: Eficacia		Sentido: Ascendente		Tipo: Estratégico				
Número de egresadas tituladas (27460)					Número de egresados titulados (27461)								
Unidad de medida: Egresadas tituladas			Tipo acumulado: MÁXIMO		Unidad de medida: Egresados titulados		Tipo acumulado: MÁXIMO						
<p align="center">Total de egresadas y egresados generación (27462)</p>													
Unidad de medida: Egresados			Tipo acumulado: MÁXIMO										
<p align="center">Metas del Indicador</p>													
<p align="center">Meta Programada</p>													
Var	Enero	Febrero	Marzo	Abril	Mayo	Junio	Julio	Agosto	Septiembre	Octubre	Noviembre	Diciembre	TOTAL
27460	0.00	0.00	0.00	0.00	0.00	0.00	0.00	0.00	0.00	0.00	0.00	0.00	949.00
27461	0.00	0.00	0.00	0.00	0.00	0.00	0.00	0.00	0.00	0.00	0.00	0.00	1,382.00
27462	0.00	0.00	0.00	0.00	0.00	0.00	0.00	0.00	0.00	0.00	0.00	0.00	2,492.00
Resultado	0.00	0.00	0.00	0.00	0.00	0.00	0.00	0.00	0.00	0.00	0.00	0.00	93.54
<p align="center">Meta Realizada</p>													
Var	Enero	Febrero	Marzo	Abril	Mayo	Junio	Julio	Agosto	Septiembre	Octubre	Noviembre	Diciembre	TOTAL
27460	0.00	0.00	0.00	0.00	0.00	0.00	0.00	0.00	0.00	0.00	0.00	0.00	0.00
27461	0.00	0.00	0.00	0.00	0.00	0.00	0.00	0.00	0.00	0.00	0.00	0.00	0.00
27462	0.00	0.00	0.00	0.00	0.00	0.00	0.00	0.00	0.00	0.00	0.00	0.00	0.00
Resultado	0.00	0.00	0.00	0.00	0.00	0.00	0.00	0.00	0.00	0.00	0.00	0.00	0.00
<p align="center">Avances del Indicador</p>													



Gobierno del Estado de Veracruz de Ignacio de la Llave
Presupuesto Basado en Resultados - Sistema de Evaluación del Desempeño
Reporte de Avance de Indicadores y Justificaciones

Fecha de emisión: 07/10/2021

Reporte al mes de Septiembre de 2021

Avance en el mes:	0.00	Avance al mes:	0.00
Programado en el mes:	0.00	Programado al mes:	0.00
% de cumplimiento:	0.00	% de cumplimiento:	0.00

[Handwritten signatures and marks in blue ink]



Gobierno del Estado de Veracruz de Ignacio de la Llave
Presupuesto Basado en Resultados - Sistema de Evaluación del Desempeño
Reporte de Avance de Indicadores y Justificaciones

Fecha de emisión: 07/10/2021

Reporte al mes de Septiembre de 2021

CCD.L.I.039.B - Educación Profesional Técnica Bachiller
[C1] Proporción de eficiencia terminal.

Nombre del PP o AI al que pertenece:	CCD.L.I.039.B - Educación Profesional Técnica Bachiller		
UR responsable del indicador:	COLEGIO NACIONAL DE EDUCACIÓN PROFESIONAL TÉCNICA		
Dependencia o entidad responsable:	Colegio Nacional de Educación Profesional Técnica		
Beneficiario:	Alumno	Nivel del objetivo del PP que mide:	Componente

Características del Indicador

Fórmula : (Número de estudiantes de la generación N que concluyeron su carrera./Número de estudiantes inscritos en el primer semestre de la misma generación.) *100

Tipo fórmula:	Eficacia programática	Frecuencia:	Anual	Dimensión:	Eficacia	Sentido:	Ascendente	Tipo:	Gestion
Número de estudiantes de la generación N que concluyeron su carrera. (26393)	Número de estudiantes inscritos en el primer semestre de la misma generación. (26394)								
Unidad de medida:	Estudiantes	Tipo acumulado:	MÁXIMO	Unidad de medida:	Estudiantes	Tipo acumulado:	MÁXIMO		

Metas del Indicador

Var	Meta Programada												TOTAL	
	Enero	Febrero	Marzo	Abril	Mayo	Junio	Julio	Agosto	Septiembre	Octubre	Noviembre	Diciembre		
26393	0.00	0.00	0.00	0.00	0.00	0.00	0.00	0.00	0.00	0.00	0.00	0.00	2,421.00	2,421.00
26394	0.00	0.00	0.00	0.00	0.00	0.00	0.00	0.00	0.00	0.00	0.00	0.00	3,281.00	3,281.00
Resultado	0.00	0.00	0.00	0.00	0.00	0.00	0.00	0.00	0.00	0.00	0.00	0.00	73.79	73.79

Meta Realizada

Var	Meta Realizada												TOTAL	
	Enero	Febrero	Marzo	Abril	Mayo	Junio	Julio	Agosto	Septiembre	Octubre	Noviembre	Diciembre		
26393	0.00	0.00	0.00	0.00	0.00	0.00	0.00	0.00	0.00	0.00	0.00	0.00	0.00	0.00
26394	0.00	0.00	0.00	0.00	0.00	0.00	0.00	0.00	0.00	0.00	0.00	0.00	0.00	0.00
Resultado	0.00	0.00	0.00	0.00	0.00	0.00	0.00	0.00	0.00	0.00	0.00	0.00	0.00	0.00

Avances del Indicador

Avance en el mes:	0.00	Avance al mes:	0.00
Programado en el mes:	0.00	Programado al mes:	0.00
% de cumplimiento:	0.00	% de cumplimiento:	0.00

CCD.L.I.039.B - Educación Profesional Técnica Bachiller
[C2] Porcentaje de Docentes actualizados y evaluados.

Nombre del PP o AI al que pertenece:	CCD.L.I.039.B - Educación Profesional Técnica Bachiller		
UR responsable del indicador:	COLEGIO NACIONAL DE EDUCACIÓN PROFESIONAL TÉCNICA		
Dependencia o entidad responsable:	Colegio Nacional de Educación Profesional Técnica		
Beneficiario:	Alumno	Nivel del objetivo del PP que mide:	Componente

Características del Indicador

Fórmula : (Número de docentes evaluados/Número Total de docentes)*100

Tipo fórmula:	Otras proporciones	Frecuencia:	Semestral	Dimensión:	Eficacia	Sentido:	Ascendente	Tipo:	Gestion
Número de docentes evaluados (26403)				Número Total de docentes (26404)					
Unidad de medida:	Docentes	Tipo acumulado:	SUMATORIA	Unidad de medida:	Docentes	Tipo acumulado:			MAXIMO


Metas del Indicador

Var	Meta Programada												TOTAL	
	Enero	Febrero	Marzo	Abril	Mayo	Junio	Julio	Agosto	Septiembre	Octubre	Noviembre	Diciembre		
26403	0.00	0.00	0.00	0.00	0.00	121.00	0.00	0.00	0.00	0.00	0.00	0.00	114.00	235.00
26404	0.00	0.00	0.00	0.00	0.00	554.00	0.00	0.00	0.00	0.00	0.00	0.00	554.00	554.00
Resultado	0.00	0.00	0.00	0.00	0.00	21.84	0.00	0.00	0.00	0.00	0.00	0.00	20.58	42.42

Meta Realizada

Var	Avances del Indicador												TOTAL	
	Enero	Febrero	Marzo	Abril	Mayo	Junio	Julio	Agosto	Septiembre	Octubre	Noviembre	Diciembre		
26403	0.00	0.00	0.00	0.00	0.00	15.00	0.00	0.00	0.00	0.00	0.00	0.00	0.00	15.00
26404	0.00	0.00	0.00	0.00	0.00	557.00	0.00	0.00	0.00	0.00	0.00	0.00	0.00	557.00
Resultado	0.00	0.00	0.00	0.00	0.00	2.69	0.00	0.00	0.00	0.00	0.00	0.00	0.00	2.69

Avance en el mes:	0.00	Avance al mes:	2.69
Programado en el mes:	0.00	Programado al mes:	21.84
% de cumplimiento:	0.00	% de cumplimiento:	12.32





Gobierno del Estado de Veracruz de Ignacio de la Llave
Presupuesto Basado en Resultados - Sistema de Evaluación del Desempeño
Reporte de Avance de Indicadores y Justificaciones

Fecha de emisión: 07/10/2021

Reporte al mes de Septiembre de 2021

Justificación del Incumplimiento del Indicador por Mes		
	Justificación	Adjunto
Junio	En el caso de este indicador, el número de procesos de evaluación están en función de la solicitud que realiza el personal docente y de la disponibilidad e interés que presente en su desarrollo y actualización profesional. Además, de un semestre a otro varía el número de docentes activos en casa ciclo escolar	NO

CCD.L.I.039.B - Educación Profesional Técnica Bachiller
[C3] Incremento de personas capacitadas en competencias.

Nombre del PP o AI al que pertenece:	CCD.L.I.039.B - Educación Profesional Técnica Bachiller		
UR responsable del indicador:	COLEGIO NACIONAL DE EDUCACIÓN PROFESIONAL TÉCNICA		
Dependencia o entidad responsable:	Colegio Nacional de Educación Profesional Técnica		
Beneficiario:	Alumno	Nivel del objetivo del PP que mide:	Componente

Características del Indicador

Fórmula : (((Número de personas capacitadas en el ejercicio actual/(Número de personas capacitadas en el ejercicio anterior)-1)*100

Tipo fórmula:	Tasa de variación	Frecuencia:	Anual	Dimensión:	Eficacia	Sentido:	Ascendente	Tipo:	Gestion
Número de personas capacitadas en el ejercicio actual (26409)				Número de personas capacitadas en el ejercicio anterior (26410)					
Unidad de medida:	Personas Capacitadas	Tipo acumulado:	SUMATORIA	Unidad de medida:	Personas Capacitadas	Tipo acumulado:		SUMATORIA	

Metas del Indicador

Var	Meta Programada												TOTAL	
	Enero	Febrero	Marzo	Abril	Mayo	Junio	Julio	Agosto	Septiembre	Octubre	Noviembre	Diciembre		
26409	0.00	0.00	0.00	0.00	0.00	0.00	0.00	0.00	0.00	0.00	0.00	0.00	3,933.00	3,933.00
26410	0.00	0.00	0.00	0.00	0.00	0.00	0.00	0.00	0.00	0.00	0.00	0.00	2,265.00	2,265.00
Resultado	0.00	0.00	0.00	0.00	0.00	0.00	0.00	0.00	0.00	0.00	0.00	0.00	73.64	73.64

Meta Realizada

Var	Avances del Indicador												TOTAL	
	Enero	Febrero	Marzo	Abril	Mayo	Junio	Julio	Agosto	Septiembre	Octubre	Noviembre	Diciembre		
26409	0.00	0.00	0.00	0.00	0.00	0.00	0.00	0.00	0.00	0.00	0.00	0.00	0.00	0.00
26410	0.00	0.00	0.00	0.00	0.00	0.00	0.00	0.00	0.00	0.00	0.00	0.00	0.00	0.00
Resultado	0.00	0.00	0.00	0.00	0.00	0.00	0.00	0.00	0.00	0.00	0.00	0.00	0.00	0.00

Avance en el mes:	0.00	Avance al mes:	0.00
Programado en el mes:	0.00	Programado al mes:	0.00
% de cumplimiento:	0.00	% de cumplimiento:	0.00

[Handwritten signature]

Nombre del PP o AI al que pertenece:		CCD.L.I.039.B - Educación Profesional Técnica Bachiller	
UR responsable del indicador:		[A4.C1] Tasa de variación del incremento de egresados colocados	
Dependencia o entidad responsable:		COLEGIO NACIONAL DE EDUCACIÓN PROFESIONAL TÉCNICA	
		Colegio Nacional de Educación Profesional Técnica	
Beneficiario:		Alumno	
		Nivel del objetivo del PP que mide: Actividad	

Características del Indicador

Fórmula : ((Egresadas y egresados colocados en el sector productivo-educativo del ejercicio actual/Egresadas y egresados colocados en sector productivo-educativo del ejercicio anterior N-1)-1)*100

Tipo fórmula:	Tasa de variación	Frecuencia:	Anual	Dimensión:	Eficacia	Sentido:	Ascendente	Tipo:	Gestion
Egresadas y egresados colocados en el sector productivo-educativo del ejercicio actual (26401)				Egresadas y egresados colocados en sector productivo-educativo del ejercicio anterior N-1 (26402)					
Unidad de medida:	Egresadas y egresados	Tipo acumulado:	MÁXIMO	Unidad de medida:	Egresadas y egresados	Tipo acumulado:	MÁXIMO		

Metas del Indicador

Var	Meta Programada												TOTAL	
	Enero	Febrero	Marzo	Abril	Mayo	Junio	Julio	Agosto	Septiembre	Octubre	Noviembre	Diciembre		
26401	0.00	0.00	0.00	0.00	0.00	0.00	0.00	0.00	0.00	0.00	0.00	0.00	1,785.00	1,785.00
26402	0.00	0.00	0.00	0.00	0.00	0.00	0.00	0.00	0.00	0.00	0.00	0.00	1,653.00	1,653.00
Resultado	0.00	0.00	0.00	0.00	0.00	0.00	0.00	0.00	0.00	0.00	0.00	0.00	7.99	7.99

Meta Realizada

Var	Avances del Indicador												TOTAL	
	Enero	Febrero	Marzo	Abril	Mayo	Junio	Julio	Agosto	Septiembre	Octubre	Noviembre	Diciembre		
26401	0.00	0.00	0.00	0.00	0.00	0.00	0.00	0.00	0.00	0.00	0.00	0.00	0.00	0.00
26402	0.00	0.00	0.00	0.00	0.00	0.00	0.00	0.00	0.00	0.00	0.00	0.00	0.00	0.00
Resultado	0.00	0.00	0.00	0.00	0.00	0.00	0.00	0.00	0.00	0.00	0.00	0.00	0.00	0.00

Avance en el mes:	0.00	Avance al mes:	0.00
Programado en el mes:	0.00	Programado al mes:	0.00
% de cumplimiento:	0.00	% de cumplimiento:	0.00

[Handwritten signature]



Gobierno del Estado de Veracruz de Ignacio de la Llave
Presupuesto Basado en Resultados - Sistema de Evaluación del Desempeño
Reporte de Avance de Indicadores y Justificaciones

Fecha de emisión: 07/10/2021

Reporte al mes de Septiembre de 2021

CCD.L.I.039.B - Educación Profesional Técnica Bachiller
 [A1.C2] Proporción de docentes con desempeño satisfactorio en el PEVIDD

Nombre del PP o AI al que pertenece:	CCD.L.I.039.B - Educación Profesional Técnica Bachiller		
UR responsable del indicador:	COLEGIO NACIONAL DE EDUCACIÓN PROFESIONAL TÉCNICA		
Dependencia o entidad responsable:	Colegio Nacional de Educación Profesional Técnica		
Beneficiario:	Alumno	Nivel del objetivo del PP que mide:	Actividad

Características del Indicador

Fórmula : (Docentes evaluados que obtuvieron calificación mínima satisfactoria/Número total de docentes evaluados)*100

Tipo fórmula:	Otras proporciones	Frecuencia:	Semestral	Dimensión:	Eficacia	Sentido:	Ascendente	Tipo:	Gestion
Docentes evaluados que obtuvieron calificación mínima satisfactoria (26405)				Número total de docentes evaluados (26406)					
Unidad de medida:	Docentes	Tipo acumulado:	SUMATORIA	Unidad de medida:	Docentes	Tipo acumulado:			MÁXIMO

Metas del Indicador

Var	Meta Programada												TOTAL	
	Enero	Febrero	Marzo	Abril	Mayo	Junio	Julio	Agosto	Septiembre	Octubre	Noviembre	Diciembre		
26405	0.00	0.00	0.00	0.00	0.00	500.00	0.00	0.00	0.00	0.00	0.00	0.00	50.00	550.00
26406	0.00	0.00	0.00	0.00	0.00	554.00	0.00	0.00	0.00	0.00	0.00	0.00	554.00	554.00
Resultado	0.00	0.00	0.00	0.00	0.00	90.25	0.00	0.00	0.00	0.00	0.00	0.00	9.03	99.28

Meta Realizada

Var	Meta Realizada												TOTAL	
	Enero	Febrero	Marzo	Abril	Mayo	Junio	Julio	Agosto	Septiembre	Octubre	Noviembre	Diciembre		
26405	0.00	0.00	0.00	0.00	0.00	541.00	0.00	0.00	0.00	0.00	0.00	0.00	0.00	541.00
26406	0.00	0.00	0.00	0.00	0.00	541.00	0.00	0.00	0.00	0.00	0.00	0.00	0.00	541.00
Resultado	0.00	0.00	0.00	0.00	0.00	100.00	0.00	0.00	0.00	0.00	0.00	0.00	0.00	100.00

Avances del Indicador

Avance en el mes:	0.00	Avance al mes:	100.00
Programado en el mes:	0.00	Programado al mes:	90.25
% de cumplimiento:	0.00	% de cumplimiento:	110.80



Gobierno del Estado de Veracruz de Ignacio de la Llave
Presupuesto Basado en Resultados - Sistema de Evaluación del Desempeño
Reporte de Avance de Indicadores y Justificaciones

Fecha de emisión: 07/10/2021

Reporte al mes de Septiembre de 2021

Justificación del Incumplimiento del Indicador por Mes		
	Justificación	Adjunto
Junio	La estructura academica inicial varió, así como la evaluación del PEVIDD lo que generó la participación de un número mayor de docentes	NO



Gobierno del Estado de Veracruz de Ignacio de la Llave
Presupuesto Basado en Resultados - Sistema de Evaluación del Desempeño
Reporte de Avance de Indicadores y Justificaciones

Fecha de emisión: 07/10/2021

Reporte al mes de Septiembre de 2021




Nombre del PP o AI al que pertenece:			CCD.L.I.039.B - Educación Profesional Técnica Bachiller		
UR responsable del indicador:			[A1.C3] Tasa de variación del incremento de cursos de capacitación impartidos		
Dependencia o entidad responsable:			CCD.L.I.039.B - Educación Profesional Técnica Bachiller		
			COLEGIO NACIONAL DE EDUCACIÓN PROFESIONAL TÉCNICA		
			Colegio Nacional de Educación Profesional Técnica		
Beneficiario:			Alumno		
			Nivel del objetivo del PP que mide: Actividad		

Características del Indicador											
Fórmula : $((\text{Cursos de capacitación impartidos en el ejercicio actual} / \text{Cursos de capacitación impartidos en el ejercicio anterior}) - 1) * 100$											
Tipo fórmula:		Tasa de variación		Frecuencia:		Trimestral		Dimensión:		Eficacia	
Cursos de capacitación impartidos en el ejercicio actual (26411)						Cursos de capacitación impartidos en el ejercicio anterior (26412)					
Unidad de medida:			Cursos de Capacitación			Tipo acumulado:			SUMATORIA		
			Cursos de Capacitación			Tipo acumulado:			SUMATORIA		


Metas del Indicador													
Meta Programada													
Var	Enero	Febrero	Marzo	Abril	Mayo	Junio	Julio	Agosto	Septiembre	Octubre	Noviembre	Diciembre	TOTAL
26411	0.00	0.00	41.00	0.00	0.00	91.00	0.00	0.00	78.00	0.00	0.00	49.00	259.00
26412	0.00	0.00	25.00	0.00	0.00	14.00	0.00	0.00	38.00	0.00	0.00	34.00	111.00
Resultado	0.00	0.00	64.00	0.00	0.00	550.00	0.00	0.00	105.26	0.00	0.00	44.12	133.33

Meta Realizada													
Avances del Indicador													
Var	Enero	Febrero	Marzo	Abril	Mayo	Junio	Julio	Agosto	Septiembre	Octubre	Noviembre	Diciembre	TOTAL
26411	0.00	0.00	28.00	0.00	0.00	77.00	0.00	0.00	63.00	0.00	0.00	0.00	168.00
26412	0.00	0.00	25.00	0.00	0.00	14.00	0.00	0.00	38.00	0.00	0.00	0.00	77.00
Resultado	0.00	0.00	12.00	0.00	0.00	450.00	0.00	0.00	65.79	0.00	0.00	0.00	118.18

Avance en el mes:	65.79	Avance al mes:	118.18
Programado en el mes:	105.26	Programado al mes:	172.73
% de cumplimiento:	62.50	% de cumplimiento:	68.42

Justificación del Incumplimiento del Indicador por Mes		
	Justificación	Adjunto
Marzo	Aún persiste la tendencia a la baja durante el primer trimestre 2021, derivado de las consecuencias generadas por COVID 19. Se continúa trabajando en la preparación del personal responsable de capacitación para desarrollar cursos de formación mediante plataforma educativa. Así también, se realizan actividades que favorezcan el uso de medios virtuales.	NO
Junio	Para el caso de este indicador, durante el ejercicio anterior impactó en las metas programadas el inicio de la pandemia por la Covid-19 restringiendo la oferta de capacitación presencial y debiendo construirse alternativas de capacitación en línea y a distancia. Estas últimas se han incrementado y diversificado en el presente año por lo que se considera que se ha visto favorecido el incremento de números de cursos de capacitación.	NO
Septiembre	Diversificación de acciones para brindar el servicio de capacitación.	NO



CCD.L.I.039.B - Educación Profesional Técnica Bachiller
[A1.C1] Proporción de transición escolar

Nombre del PP o AI al que pertenece:	CCD.L.I.039.B - Educación Profesional Técnica Bachiller		
UR responsable del indicador:	COLEGIO NACIONAL DE EDUCACIÓN PROFESIONAL TÉCNICA		
Dependencia o entidad responsable:	Colegio Nacional de Educación Profesional Técnica		
Beneficiario:	Alumno	Nivel del objetivo del PP que mide:	Actividad

Características del Indicador

Fórmula : (Núm de estudiantes reinscritos al semestre inm. superior de misma generación de ingreso/Matricula total inicial de la misma generación.)*100

Tipo fórmula:	Eficacia programática	Frecuencia:	Año	Dimensión:	Eficacia	Sentido:	Ascendente	Tipo:	Gestion
Núm de estudiantes reinscritos al semestre inm. superior de misma generación de ingreso (26395)		Anual		Matricula total inicial de la misma generación. (26396)					
Unidad de medida:	Estudiantes	Tipo acumulado:	MÁXIMO	Unidad de medida:	Estudiantes	Tipo acumulado:			MÁXIMO

Metas del Indicador

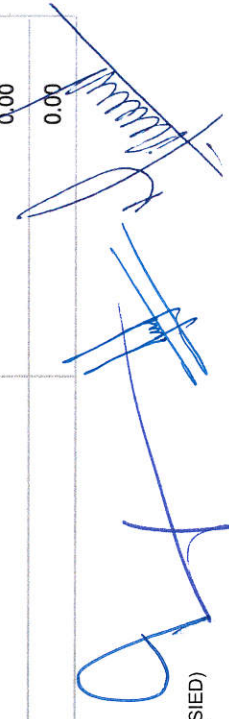
Var	Meta Programada												TOTAL	
	Enero	Febrero	Marzo	Abril	Mayo	Junio	Julio	Agosto	Septiembre	Octubre	Noviembre	Diciembre		
26395	0.00	0.00	0.00	0.00	0.00	0.00	0.00	0.00	0.00	0.00	0.00	0.00	9,782.00	9,782.00
26396	0.00	0.00	0.00	0.00	0.00	0.00	0.00	0.00	0.00	0.00	0.00	0.00	10,340.00	10,340.00
Resultado	0.00	0.00	0.00	0.00	0.00	0.00	0.00	0.00	0.00	0.00	0.00	0.00	94.60	94.60

Meta Realizada

Var	Meta Realizada												TOTAL	
	Enero	Febrero	Marzo	Abril	Mayo	Junio	Julio	Agosto	Septiembre	Octubre	Noviembre	Diciembre		
26395	0.00	0.00	0.00	0.00	0.00	0.00	0.00	0.00	0.00	0.00	0.00	0.00	0.00	0.00
26396	0.00	0.00	0.00	0.00	0.00	0.00	0.00	0.00	0.00	0.00	0.00	0.00	0.00	0.00
Resultado	0.00	0.00	0.00	0.00	0.00	0.00	0.00	0.00	0.00	0.00	0.00	0.00	0.00	0.00

Avances del Indicador

Avance en el mes:	0.00	Avance al mes:	0.00
Programado en el mes:	0.00	Programado al mes:	0.00
% de cumplimiento:	0.00	% de cumplimiento:	0.00





Gobierno del Estado de Veracruz de Ignacio de la Llave
Presupuesto Basado en Resultados - Sistema de Evaluación del Desempeño
Reporte de Avance de Indicadores y Justificaciones

Fecha de emisión: 07/10/2021

Reporte al mes de Septiembre de 2021

Nombre del PP o AI al que pertenece:			CCD.L.I.039.B - Educación Profesional Técnica Bachiller		
UR responsable del indicador:			[A2.C1] Tasa de variación del incremento de matrícula		
Dependencia o entidad responsable:			COLEGIO NACIONAL DE EDUCACIÓN PROFESIONAL TÉCNICA		
			Colegio Nacional de Educación Profesional Técnica		
Beneficiario:		Alumno	Nivel del objetivo del PP que mide:		Actividad

Características del Indicador

Fórmula :	((Total de estudiantes en el Conalep Veracruz en el periodo 1 del ciclo escolar del año N/Total de estudiantes en el Conalep Veracruz en el periodo 1 del ciclo escolar del año N-1)-1)*100				
Tipo fórmula:	Tasa de variación	Frecuencia:	Anual	Dimensión:	Eficacia
Total de estudiantes en el Conalep Veracruz en el periodo 1 del ciclo escolar del año N (26397)				Total de estudiantes en el Conalep Veracruz en el periodo 1 del ciclo escolar del año N-1 (26398)	
Unidad de medida:	Estudiantes	Tipo acumulado:	MÁXIMO	Unidad de medida:	Estudiantes
				Tipo acumulado:	MÁXIMO

Metas del Indicador

Var	Meta Programada												TOTAL	
	Enero	Febrero	Marzo	Abril	Mayo	Junio	Julio	Agosto	Septiembre	Octubre	Noviembre	Diciembre		
26397	0.00	0.00	0.00	0.00	0.00	0.00	0.00	0.00	0.00	0.00	0.00	0.00	11,111.00	11,111.00
26398	0.00	0.00	0.00	0.00	0.00	0.00	0.00	0.00	0.00	0.00	0.00	0.00	10,340.00	10,340.00
Resultado	0.00	0.00	0.00	0.00	0.00	0.00	0.00	0.00	0.00	0.00	0.00	0.00	7.46	7.46

Meta Realizada

Var	Meta Realizada												TOTAL	
	Enero	Febrero	Marzo	Abril	Mayo	Junio	Julio	Agosto	Septiembre	Octubre	Noviembre	Diciembre		
26397	0.00	0.00	0.00	0.00	0.00	0.00	0.00	0.00	0.00	0.00	0.00	0.00	0.00	0.00
26398	0.00	0.00	0.00	0.00	0.00	0.00	0.00	0.00	0.00	0.00	0.00	0.00	0.00	0.00
Resultado	0.00	0.00	0.00	0.00	0.00	0.00	0.00	0.00	0.00	0.00	0.00	0.00	0.00	0.00

Avances del Indicador

Avance en el mes:	0.00	Avance al mes:	0.00
Programado en el mes:	0.00	Programado al mes:	0.00
% de cumplimiento:	0.00	% de cumplimiento:	0.00



Gobierno del Estado de Veracruz de Ignacio de la Llave
Presupuesto Basado en Resultados - Sistema de Evaluación del Desempeño
Reporte de Avance de Indicadores y Justificaciones

Fecha de emisión: 07/10/2021

Reporte al mes de Septiembre de 2021

CCD.L.I.039.B - Educación Profesional Técnica Bachiller
 [A2.C3] Ingresos captados por capacitación laboral, evaluación de competencias y servicios tecnológicos

Nombre del PP o Al al que pertenece:	CCD.L.I.039.B - Educación Profesional Técnica Bachiller		
UR responsable del indicador:	COLEGIO NACIONAL DE EDUCACIÓN PROFESIONAL TÉCNICA		
Dependencia o entidad responsable:	Colegio Nacional de Educación Profesional Técnica		
Beneficiario:	Alumno	Nivel del objetivo del PP que mide:	Actividad

Características del Indicador

Fórmula : (1-(Cantidad de gastos de operación/Cantidad de ingresos captados))*100

Tipo fórmula:	Otras proporciones	Frecuencia:	Anual	Dimensión:	Eficacia	Sentido:	Ascendente	Tipo:	Gestion
Cantidad de gastos de operación (26413)				Cantidad de ingresos captados (26414)					
Unidad de medida:	Pesos	Tipo acumulado:	MÁXIMO	Unidad de medida:	Pesos	Tipo acumulado:			MAXIMO

Metas del Indicador

Var	Meta Programada												TOTAL	
	Enero	Febrero	Marzo	Abril	Mayo	Junio	Julio	Agosto	Septiembre	Octubre	Noviembre	Diciembre		
26413	0.00	0.00	0.00	0.00	0.00	0.00	0.00	0.00	0.00	0.00	0.00	0.00	1,487,625.00	1,487,625.00
26414	0.00	0.00	0.00	0.00	0.00	0.00	0.00	0.00	0.00	0.00	0.00	0.00	2,975,250.00	2,975,250.00
Resultado	0.00	0.00	0.00	0.00	0.00	0.00	0.00	0.00	0.00	0.00	0.00	0.00	50.00	50.00

Meta Realizada

Var	Avances del Indicador												TOTAL	
	Enero	Febrero	Marzo	Abril	Mayo	Junio	Julio	Agosto	Septiembre	Octubre	Noviembre	Diciembre		
26413	0.00	0.00	0.00	0.00	0.00	0.00	0.00	0.00	0.00	0.00	0.00	0.00	0.00	0.00
26414	0.00	0.00	0.00	0.00	0.00	0.00	0.00	0.00	0.00	0.00	0.00	0.00	0.00	0.00
Resultado	0.00	0.00	0.00	0.00	0.00	0.00	0.00	0.00	0.00	0.00	0.00	0.00	0.00	0.00

Avance en el mes:	0.00	Avance al mes:	0.00
Programado en el mes:	0.00	Programado al mes:	0.00
% de cumplimiento:	0.00	% de cumplimiento:	0.00



Gobierno del Estado de Veracruz de Ignacio de la Llave
 Presupuesto Basado en Resultados - Sistema de Evaluación del Desempeño
 Reporte de Avance de Indicadores y Justificaciones

Fecha de emisión: 07/10/2021

Reporte al mes de Septiembre de 2021

CCD.L.I.039.B - Educación Profesional Técnica Bachiller
 [A2.C2] Proporción de docentes actualizados

Nombre del PP o AI al que pertenece:	CCD.L.I.039.B - Educación Profesional Técnica Bachiller		
UR responsable del indicador:	COLEGIO NACIONAL DE EDUCACIÓN PROFESIONAL TÉCNICA		
Dependencia o entidad responsable:	Colegio Nacional de Educación Profesional Técnica		
Beneficiario:	Alumno	Nivel del objetivo del PP que mide:	Actividad

Características del Indicador

Fórmula : (Docentes Actualizados/(Total de docentes)*100

Tipo fórmula:	Otras proporciones	Frecuencia:	Año	Dimensión:	Eficacia	Sentido:	Ascendente	Tipo:	Gestión
Docentes Actualizados (26407)		Año		Total de docentes (26408)					
Unidad de medida:	Docentes	Tipo acumulado:	MÁXIMO	Unidad de medida:	Docentes			Tipo acumulado:	MÁXIMO

Metas del Indicador

Var	Meta Programada												TOTAL	
	Enero	Febrero	Marzo	Abril	Mayo	Junio	Julio	Agosto	Septiembre	Octubre	Noviembre	Diciembre		
26407	0.00	0.00	0.00	0.00	0.00	0.00	0.00	0.00	0.00	0.00	0.00	0.00	550.00	550.00
26408	0.00	0.00	0.00	0.00	0.00	0.00	0.00	0.00	0.00	0.00	0.00	0.00	554.00	554.00
Resultado	0.00	0.00	0.00	0.00	0.00	0.00	0.00	0.00	0.00	0.00	0.00	0.00	99.28	99.28

Meta Realizada

Var	Avances del Indicador												TOTAL	
	Enero	Febrero	Marzo	Abril	Mayo	Junio	Julio	Agosto	Septiembre	Octubre	Noviembre	Diciembre		
26407	0.00	0.00	0.00	0.00	0.00	0.00	0.00	0.00	0.00	0.00	0.00	0.00	0.00	0.00
26408	0.00	0.00	0.00	0.00	0.00	0.00	0.00	0.00	0.00	0.00	0.00	0.00	0.00	0.00
Resultado	0.00	0.00	0.00	0.00	0.00	0.00	0.00	0.00	0.00	0.00	0.00	0.00	0.00	0.00

Avances del Indicador

Avance en el mes:	0.00	Avance al mes:	0.00
Programado en el mes:	0.00	Programado al mes:	0.00
% de cumplimiento:	0.00	% de cumplimiento:	0.00

CCD.L.I.039.B - Educación Profesional Técnica Bachiller
[A3.C3] Tasa de variación del incremento de personas evaluadas en estándares de competencias

Nombre del PP o AI al que pertenece:	CCD.L.I.039.B - Educación Profesional Técnica Bachiller		
UR responsable del indicador:	COLEGIO NACIONAL DE EDUCACIÓN PROFESIONAL TÉCNICA		
Dependencia o entidad responsable:	Colegio Nacional de Educación Profesional Técnica		
Beneficiario:	Alumno	Nivel del objetivo del PP que mide:	Actividad

Características del Indicador

Fórmula : ((Número de evaluaciones realizadas en competencias en el ejercicio actual/(Número de evaluaciones en competencias realizadas en el ejercicio anterior)-1)*100

Tipo fórmula:	Tasa de variación	Frecuencia:	Semestral	Dimensión:	Eficacia	Sentido:	Ascendente	Tipo:	Gestion
Número de evaluaciones realizadas en competencias en el ejercicio actual (26415)				Número de evaluaciones en competencias realizadas en el ejercicio anterior (26416)					
Unidad de medida:	Evaluaciones	Tipo acumulado:	SUMATORIA	Unidad de medida:	Evaluaciones	Tipo acumulado:	SUMATORIA		

Metas del Indicador

Var	Meta Programada												TOTAL	
	Enero	Febrero	Marzo	Abril	Mayo	Junio	Julio	Agosto	Septiembre	Octubre	Noviembre	Diciembre		
26415	0.00	0.00	0.00	0.00	0.00	1,070.00	0.00	0.00	0.00	0.00	0.00	0.00	1,144.00	2,214.00
26416	0.00	0.00	0.00	0.00	0.00	901.00	0.00	0.00	0.00	0.00	0.00	0.00	419.00	1,320.00
Resultado	0.00	0.00	0.00	0.00	0.00	18.76	0.00	0.00	0.00	0.00	0.00	0.00	173.03	67.73

Meta Realizada

Var	Avances del Indicador												TOTAL	
	Enero	Febrero	Marzo	Abril	Mayo	Junio	Julio	Agosto	Septiembre	Octubre	Noviembre	Diciembre		
26415	0.00	0.00	0.00	0.00	0.00	598.00	0.00	0.00	0.00	0.00	0.00	0.00	0.00	598.00
26416	0.00	0.00	0.00	0.00	0.00	901.00	0.00	0.00	0.00	0.00	0.00	0.00	0.00	901.00
Resultado	0.00	0.00	0.00	0.00	0.00	-33.63	0.00	0.00	0.00	0.00	0.00	0.00	0.00	-33.63

Avance en el mes:

Programado en el mes:

% de cumplimiento:

0.00 **Avance al mes:** -33.63

0.00 **Programado al mes:** 18.76

0.00 **% de cumplimiento:** -179.26





Gobierno del Estado de Veracruz de Ignacio de la Llave
Presupuesto Basado en Resultados - Sistema de Evaluación del Desempeño
Reporte de Avance de Indicadores y Justificaciones

Fecha de emisión: 07/10/2021

Reporte al mes de Septiembre de 2021

Justificación del Incumplimiento del Indicador por Mes		
	Justificación	Adjunto
Junio	En relación a este indicador, se identificó que no hubo el avance esperado en función de que a partir del 7 de mayo de este año las plataformas de CONOCER presentaron fallas y manteniendo cancelado su funcionamiento a la fecha, por consiguiente y en virtud de que los procesos de evaluación se realizan el línea con motivo de la contingencia sanitaria por Covid-19 se tuvieron 373 solicitudes con registro para evaluación no pudiendo continuar con los registros para evaluaciones hasta que se contara con el funcionamiento de las plataformas reestablecido.	NO

Nombre del PP o AI al que pertenece:		CCD.L.I.039.B - Educación Profesional Técnica Bachiller	
UR responsable del indicador:		[A3.C1] Proporción de Prácticas Tecnológicas Realizadas	
Dependencia o entidad responsable:		COLEGIO NACIONAL DE EDUCACIÓN PROFESIONAL TÉCNICA	
		Colegio Nacional de Educación Profesional Técnica	
Beneficiario:	Alumno	Nivel del objetivo del PP que mide:	Actividad

Características del Indicador

Fórmula : (Prácticas tecnológicas realizadas/Prácticas tecnológicas programadas de acuerdo a planes y programas de estudio)*100

Tipo fórmula:	Otras proporciones	Frecuencia:	Semestral	Dimensión:	Eficacia	Sentido:	Ascendente	Tipo:	Gestion
Prácticas tecnológicas realizadas (26399)				Prácticas tecnológicas programadas de acuerdo a planes y programas de estudio (26400)					
Unidad de medida:	Práctica Tecnológica	Tipo acumulado:	SUMATORIA	Unidad de medida:	Práctica Tecnológica	Tipo acumulado:			SUMATORIA

Metas del Indicador


Var	Meta Programada												TOTAL	
	Enero	Febrero	Marzo	Abril	Mayo	Junio	Julio	Agosto	Septiembre	Octubre	Noviembre	Diciembre		
26399	0.00	0.00	0.00	0.00	0.00	7,036.00	0.00	0.00	0.00	0.00	0.00	0.00	5,871.00	12,907.00
26400	0.00	0.00	0.00	0.00	0.00	7,107.00	0.00	0.00	0.00	0.00	0.00	0.00	5,931.00	13,038.00
Resultado	0.00	0.00	0.00	0.00	0.00	99.00	0.00	0.00	0.00	0.00	0.00	0.00	98.99	99.00

Meta Realizada

Var	Meta Realizada												TOTAL	
	Enero	Febrero	Marzo	Abril	Mayo	Junio	Julio	Agosto	Septiembre	Octubre	Noviembre	Diciembre		
26399	0.00	0.00	0.00	0.00	0.00	6,048.00	0.00	0.00	0.00	0.00	0.00	0.00	0.00	6,048.00
26400	0.00	0.00	0.00	0.00	0.00	7,107.00	0.00	0.00	0.00	0.00	0.00	0.00	0.00	7,107.00
Resultado	0.00	0.00	0.00	0.00	0.00	85.10	0.00	0.00	0.00	0.00	0.00	0.00	0.00	85.10

Avances del Indicador

Avance en el mes:	0.00	Avance al mes:	85.10
Programado en el mes:	0.00	Programado al mes:	99.00
% de cumplimiento:	0.00	% de cumplimiento:	85.96









Gobierno del Estado de Veracruz de Ignacio de la Llave
Presupuesto Basado en Resultados - Sistema de Evaluación del Desempeño
Reporte de Avance de Indicadores y Justificaciones

Fecha de emisión: 07/10/2021

Reporte al mes de Septiembre de 2021

Justificación del Incumplimiento del Indicador por Mes		
	Justificación	Adjunto
Junio	Para el semestre 2.20.21 se realizaron un total de 6,048 alcanzando un porcentaje de cumplimiento del 85.10% del total de prácticas programadas en los planes y programas de estudios, lo anterior obedece a la ampliación de semestre, el cual concluirá a mediados del mes de julio donde se realizarán las prácticas restantes.	NO

Responsables de la información		
Nombre, cargo y firma del Responsable del Indicador	Nombre, cargo y firma del Titular de la Unidad Responsable	
<p> José Antonio González Sampieri Subcoordinador de Servicios Institucionales</p>	<p> Jorge Aporite Sánchez Subcoordinador Administrativo</p>	
<p> Jesús Saúl Ramírez Subcoordinador de Planeación y Desarrollo Institucional</p>	<p> Jesús Guillermo Arévalo Owseykoff Director General CONALEP Veracruz</p>	