



Gobierno del Estado de Veracruz de Ignacio de la Llave
Presupuesto Basado en Resultados - Sistema de Evaluación del Desempeño
Programación Anual de Indicadores

Fecha de emisión: 11/05/2021

Reporte al mes de Diciembre de 2021

CCD.L.I.039.B - Educación Profesional Técnica Bachiller

Dependencia o entidad:		Colegio Nacional de Educación Profesional Técnica												Ejercicio Fiscal				
Tipo del programa:		Programa presupuestario												2021				
Beneficiario:		Alumno												Presupuesto Autorizado				
Objetivo del PVD al que contribuye:														Presupuesto Ejercido				
Niv.	Nombre del indicador	No. Var	Unidad Medida	ENE	FEB	MAR	ABR	MAY	JUN	JUL	AGO	SEP	OCT	NOV	DIC	Total	Acumulado	
F	[F] Cobertura en Media Superior	26390	Estudiantes	0.00	0.00	0.00	0.00	0.00	0.00	0.00	0.00	0.00	0.00	0.00	0.00	11,111.00	11,111.00	MÁXIMO
		26391	Jóven entre 15 a 17 años	0.00	0.00	0.00	0.00	0.00	0.00	0.00	0.00	0.00	0.00	0.00	0.00	423,040.00	423,040.00	MÁXIMO
		R	Porcentaje	0.00	0.00	0.00	0.00	0.00	0.00	0.00	0.00	0.00	0.00	0.00	0.00	2.63	2.63	
P	[P] Proporción de egresadas y egresados titulados	27460	Egresadas tituladas	0.00	0.00	0.00	0.00	0.00	0.00	0.00	0.00	0.00	0.00	0.00	0.00	949.00	949.00	MÁXIMO
		27461	Egresados titulados	0.00	0.00	0.00	0.00	0.00	0.00	0.00	0.00	0.00	0.00	0.00	0.00	1,382.00	1,382.00	MÁXIMO
		27462	Egresados	0.00	0.00	0.00	0.00	0.00	0.00	0.00	0.00	0.00	0.00	0.00	0.00	2,492.00	2,492.00	MÁXIMO
		R	Porcentaje	0.00	0.00	0.00	0.00	0.00	0.00	0.00	0.00	0.00	0.00	0.00	0.00	93.54	93.54	
C2	[C2] Porcentaje de Docentes actualizados y evaluados.	26403	Docentes	0.00	0.00	0.00	0.00	0.00	121.00	0.00	0.00	0.00	0.00	0.00	0.00	114.00	235.00	SUMATORIA
		26404	Docentes	0.00	0.00	0.00	0.00	0.00	554.00	0.00	0.00	0.00	0.00	0.00	0.00	554.00	554.00	MÁXIMO
		R	Porcentaje	0.00	0.00	0.00	0.00	0.00	21.84	0.00	0.00	0.00	0.00	0.00	0.00	20.58	42.42	
C1	[C1] Proporción de eficiencia terminal.	26393	Estudiantes	0.00	0.00	0.00	0.00	0.00	0.00	0.00	0.00	0.00	0.00	0.00	0.00	2,421.00	2,421.00	MÁXIMO
		26394	Estudiantes	0.00	0.00	0.00	0.00	0.00	0.00	0.00	0.00	0.00	0.00	0.00	0.00	3,281.00	3,281.00	MÁXIMO
		R	Porcentaje	0.00	0.00	0.00	0.00	0.00	0.00	0.00	0.00	0.00	0.00	0.00	0.00	73.79	73.79	
C3	[C3] Incremento de personas capacitadas en competencias.	26409	Personas Capacitadas	0.00	0.00	0.00	0.00	0.00	0.00	0.00	0.00	0.00	0.00	0.00	0.00	3,933.00	3,933.00	SUMATORIA
		26410	Personas Capacitadas	0.00	0.00	0.00	0.00	0.00	0.00	0.00	0.00	0.00	0.00	0.00	0.00	2,265.00	2,265.00	SUMATORIA
		R	Porcentaje	0.00	0.00	0.00	0.00	0.00	0.00	0.00	0.00	0.00	0.00	0.00	0.00	73.64	73.64	
A1C3	[A1.C3] Tasa de variación del incremento de cursos de capacitación impartidos	26411	Cursos de Capacitación	0.00	0.00	41.00	0.00	0.00	81.00	0.00	0.00	78.00	0.00	0.00	0.00	49.00	259.00	SUMATORIA
		26412	Cursos de Capacitación	0.00	0.00	25.00	0.00	0.00	14.00	0.00	0.00	38.00	0.00	0.00	0.00	34.00	111.00	SUMATORIA
		R	Porcentaje	0.00	0.00	64.00	0.00	0.00	550.00	0.00	0.00	105.26	0.00	0.00	0.00	44.12	133.33	

9

CCD.L.I.039.B - Educación Profesional Técnica Bachiller

Dependencia o entidad:		Colegio Nacional de Educación Profesional Técnica												Ejercicio Fiscal				
Tipo del programa:		Programa presupuestario												2021				
Beneficiario:		Alumno												Presupuesto Autorizado				
Objetivo del PVD al que contribuye:														Presupuesto Ejercido				
Niv.	Nombre del indicador	No. Var	Unidad Medida	ENE	FEB	MAR	ABR	MAY	JUN	JUL	AGO	SEP	OCT	NOV	DIC	Total	Acumulado	
A2C3	[A2.C3] Ingresos captados por capacitación laboral, evaluación de competencias y servicios tecnológicos	26413	Pesos	0.00	0.00	0.00	0.00	0.00	0.00	0.00	0.00	0.00	0.00	0.00	0.00	1,487,625.00	1,487,625.00	MÁXIMO
		26414	Pesos	0.00	0.00	0.00	0.00	0.00	0.00	0.00	0.00	0.00	0.00	0.00	0.00	2,975,250.00	2,975,250.00	MÁXIMO
		R	Porcentaje	0.00	0.00	0.00	0.00	0.00	0.00	0.00	0.00	0.00	0.00	0.00	0.00	50.00	50.00	
A3C3	[A3.C3] Tasa de variación del incremento de personas evaluadas en estándares de competencias	26415	Evaluaciones	0.00	0.00	0.00	0.00	0.00	1,070.00	0.00	0.00	0.00	0.00	0.00	0.00	1,144.00	2,214.00	SUMATORIA
		26416	Evaluaciones	0.00	0.00	0.00	0.00	0.00	901.00	0.00	0.00	0.00	0.00	0.00	0.00	419.00	1,320.00	SUMATORIA
		R	Porcentaje	0.00	0.00	0.00	0.00	0.00	18.76	0.00	0.00	0.00	0.00	0.00	0.00	173.03	67.73	
A1C1	[A1.C1] Proporción de transición escolar	26395	Estudiantes	0.00	0.00	0.00	0.00	0.00	0.00	0.00	0.00	0.00	0.00	0.00	0.00	9,782.00	9,782.00	MÁXIMO
		26396	Estudiantes	0.00	0.00	0.00	0.00	0.00	0.00	0.00	0.00	0.00	0.00	0.00	0.00	10,340.00	10,340.00	MÁXIMO
		R	Porcentaje	0.00	0.00	0.00	0.00	0.00	0.00	0.00	0.00	0.00	0.00	0.00	0.00	94.60	94.60	
A2C1	[A2.C1] Tasa de variación del incremento de matrícula	26397	Estudiantes	0.00	0.00	0.00	0.00	0.00	0.00	0.00	0.00	0.00	0.00	0.00	0.00	11,111.00	11,111.00	MÁXIMO
		26398	Estudiantes	0.00	0.00	0.00	0.00	0.00	0.00	0.00	0.00	0.00	0.00	0.00	0.00	10,340.00	10,340.00	MÁXIMO
		R	Porcentaje	0.00	0.00	0.00	0.00	0.00	0.00	0.00	0.00	0.00	0.00	0.00	0.00	7.46	7.46	
A3C1	[A3.C1] Proporción de Prácticas Tecnológicas Realizadas	26399	Práctica Tecnológica	0.00	0.00	0.00	0.00	0.00	7,086.00	0.00	0.00	0.00	0.00	0.00	0.00	5,871.00	12,907.00	SUMATORIA
		26400	Práctica Tecnológica	0.00	0.00	0.00	0.00	0.00	7,107.00	0.00	0.00	0.00	0.00	0.00	0.00	5,931.00	13,038.00	SUMATORIA
		R	Porcentaje	0.00	0.00	0.00	0.00	0.00	99.00	0.00	0.00	0.00	0.00	0.00	0.00	98.99	99.00	


[Handwritten signature]

CCD.L.I.039.B - Educación Profesional Técnica Bachiller


Dependencia o entidad:		Colegio Nacional de Educación Profesional Técnica												Ejercicio Fiscal				
Tipo del programa:		Programa presupuestario												2021				
Beneficiario:		Alumno												Presupuesto Autorizado				
Objetivo del PVD al que contribuye:														Presupuesto Ejercido				
Niv.	Nombre del indicador	No. Var	Unidad Medida	ENE	FEB	MAR	ABR	MAY	JIUN	JUL	AGO	SEP	OCT	NOV	DIC	Total	Acumulado	
A4C1	[A4.C1] Tasa de variación del incremento de egresados colocados	26401	Egresadas y egresados	0.00	0.00	0.00	0.00	0.00	0.00	0.00	0.00	0.00	0.00	0.00	1,785.00	1,785.00	MÁXIMO	
		26402	Egresadas y egresados	0.00	0.00	0.00	0.00	0.00	0.00	0.00	0.00	0.00	0.00	0.00	1,653.00	1,653.00	MÁXIMO	
		R	Porcentaje	0.00	0.00	0.00	0.00	0.00	0.00	0.00	0.00	0.00	0.00	0.00	7.99	7.99		
A1C2	[A1.C2] Proporción de docentes con desempeño satisfactorio en el PEVIDD	26405	Docentes	0.00	0.00	0.00	0.00	0.00	500.00	0.00	0.00	0.00	0.00	0.00	0.00	50.00	550.00	SUMATORIA
		26406	Docentes	0.00	0.00	0.00	0.00	0.00	554.00	0.00	0.00	0.00	0.00	0.00	0.00	554.00	554.00	MÁXIMO
		R	Porcentaje	0.00	0.00	0.00	0.00	0.00	90.25	0.00	0.00	0.00	0.00	0.00	9.03	9.03		
A2C2	[A2.C2] Proporción de docentes actualizados	26407	Docentes	0.00	0.00	0.00	0.00	0.00	0.00	0.00	0.00	0.00	0.00	0.00	0.00	550.00	550.00	MÁXIMO
		26408	Docentes	0.00	0.00	0.00	0.00	0.00	0.00	0.00	0.00	0.00	0.00	0.00	0.00	554.00	554.00	MÁXIMO
		R	Porcentaje	0.00	0.00	0.00	0.00	0.00	0.00	0.00	0.00	0.00	0.00	0.00	99.28	99.28		


Responsables de la información

Nombre, cargo y firma del Responsable del Indicador


 José Antonio González Sampieri
 Subcoordinador de Servicios Institucionales

Nombre, cargo y firma del Titular de la Unidad Responsable


 Jesús Guillermo Arévalo Owseykoff
 Director General CONALEP Veracruz



GLOSARIO:

CLAVE DE LA VARIABLE

DESCRIPCIÓN

CLAVE DE LA VARIABLE

DESCRIPCIÓN

