

Reporte al mes de Diciembre de 2021

CCD.L.I.039.B - Educación Profesional Técnica Bachiller  
[F] Cobertura en Media Superior

<b>Nombre del PP o AI al que pertenece:</b>	CCD.L.I.039.B - Educación Profesional Técnica Bachiller		
<b>UR responsable del indicador:</b>	COLEGIO NACIONAL DE EDUCACIÓN PROFESIONAL TÉCNICA		
<b>Dependencia o entidad responsable:</b>	Colegio Nacional de Educación Profesional Técnica		
<b>Beneficiario:</b>	Alumno	<b>Nivel del objetivo del PP que mide:</b>	Fin

Características del Indicador

<b>Fórmula :</b>	(Alumnas y alumnos inscritos y reinscritos en Educación PTB en el año N/Demanda potencial de Educ. Media Sup. entre 15 y 17 años del Edo. de Veracruz en el año N)*100											
<b>Tipo fórmula:</b>	Otras proporciones	<b>Frecuencia:</b>	Anual	<b>Dimensión:</b>	Eficacia	<b>Sentido:</b>	Ascendente	<b>Tipo:</b>	Estrategico			
<b>Alumnas y alumnos inscritos y reinscritos en Educación PTB en el año N (26390)</b>	<b>Demanda potencial de Educ. Media Sup. entre 15 y 17 años del Edo. de Veracruz en el año N (26391)</b>											
<b>Unidad de medida:</b>	Estudiantes	<b>Tipo acumulado:</b>	MÁXIMO	<b>Unidad de medida:</b>	Jóven entre 15 a 17 años	<b>Tipo acumulado:</b>	MÁXIMO					

Metas del Indicador

Meta Programada

Var	Enero	Febrero	Marzo	Abril	Mayo	Junio	Julio	Agosto	Septiembre	Octubre	Noviembre	Diciembre	TOTAL
26390	0.00	0.00	0.00	0.00	0.00	0.00	0.00	0.00	0.00	0.00	0.00	11,111.00	11,111.00
26391	0.00	0.00	0.00	0.00	0.00	0.00	0.00	0.00	0.00	0.00	0.00	423,040.00	423,040.00
<b>Resultado</b>	0.00	0.00	0.00	0.00	0.00	0.00	0.00	0.00	0.00	0.00	0.00	2.63	2.63

Meta Realizada

Var	Enero	Febrero	Marzo	Abril	Mayo	Junio	Julio	Agosto	Septiembre	Octubre	Noviembre	Diciembre	TOTAL
26390	0.00	0.00	0.00	0.00	0.00	0.00	0.00	0.00	0.00	0.00	0.00	11,461.00	11,461.00
26391	0.00	0.00	0.00	0.00	0.00	0.00	0.00	0.00	0.00	0.00	0.00	423,040.00	423,040.00
<b>Resultado</b>	0.00	0.00	0.00	0.00	0.00	0.00	0.00	0.00	0.00	0.00	0.00	2.71	2.71

Avances del Indicador

<b>Avance en el mes:</b>	2.71	<b>Avance al mes:</b>	2.71
<b>Programado en el mes:</b>	2.63	<b>Programado al mes:</b>	2.63
<b>% de cumplimiento:</b>	103.04	<b>% de cumplimiento:</b>	103.04



**Gobierno del Estado de Veracruz de Ignacio de la Llave**  
 Presupuesto Basado en Resultados - Sistema de Evaluación del Desempeño  
 Reporte de Avance de Indicadores y Justificaciones

Fecha de emisión: 10/01/2022

Reporte al mes de Diciembre de 2021

CCD.L.I.039.B - Educación Profesional Técnica Bachiller  
 [P] Proporción de egresadas y egresados titulados

<b>Nombre del PP o AI al que pertenece:</b>	CCD.L.I.039.B - Educación Profesional Técnica Bachiller		
<b>UR responsable del indicador:</b>	COLEGIO NACIONAL DE EDUCACIÓN PROFESIONAL TÉCNICA		
<b>Dependencia o entidad responsable:</b>	Colegio Nacional de Educación Profesional Técnica		
<b>Beneficiario:</b>	Alumno	<b>Nivel del objetivo del PP que mide:</b>	Proposito

**Características del Indicador**

<b>Fórmula :</b>	((Número de egresadas tituladas+Número de egresados titulados)/Total de egresadas y egresados generación)*100											
<b>Tipo fórmula:</b>	Otras proporciones	<b>Frecuencia:</b>	Anual	<b>Dimensión:</b>	Eficacia	<b>Sentido:</b>	Ascendente	<b>Tipo:</b>	Estrategico			
<b>Número de egresadas tituladas (27460)</b>							<b>Número de egresados titulados (27461)</b>					
<b>Unidad de medida:</b>	Egresadas tituladas	<b>Tipo acumulado:</b>	MÁXIMO	<b>Unidad de medida:</b>	Egresados titulados	<b>Tipo acumulado:</b>	MAXIMO					
<b>Total de egresadas y egresados generación (27462)</b>												
<b>Unidad de medida:</b>	Egresados	<b>Tipo acumulado:</b>	MÁXIMO									

**Metas del Indicador**

**Meta Programada**

Var	Enero	Febrero	Marzo	Abril	Mayo	Junio	Julio	Agosto	Septiembre	Octubre	Noviembre	Diciembre	TOTAL
27460	0.00	0.00	0.00	0.00	0.00	0.00	0.00	0.00	0.00	0.00	0.00	949.00	949.00
27461	0.00	0.00	0.00	0.00	0.00	0.00	0.00	0.00	0.00	0.00	0.00	1,382.00	1,382.00
27462	0.00	0.00	0.00	0.00	0.00	0.00	0.00	0.00	0.00	0.00	0.00	2,492.00	2,492.00
<b>Resultado</b>	0.00	0.00	0.00	0.00	0.00	0.00	0.00	0.00	0.00	0.00	0.00	93.54	93.54

**Meta Realizada**

Var	Enero	Febrero	Marzo	Abril	Mayo	Junio	Julio	Agosto	Septiembre	Octubre	Noviembre	Diciembre	TOTAL
27460	0.00	0.00	0.00	0.00	0.00	0.00	0.00	0.00	0.00	0.00	0.00	857.00	857.00
27461	0.00	0.00	0.00	0.00	0.00	0.00	0.00	0.00	0.00	0.00	0.00	1,249.00	1,249.00
27462	0.00	0.00	0.00	0.00	0.00	0.00	0.00	0.00	0.00	0.00	0.00	2,285.00	2,285.00
<b>Resultado</b>	0.00	0.00	0.00	0.00	0.00	0.00	0.00	0.00	0.00	0.00	0.00	92.17	92.17

**Avances del Indicador**

*(Handwritten signatures and marks)*



**Gobierno del Estado de Veracruz de Ignacio de la Llave**  
Presupuesto Basado en Resultados - Sistema de Evaluación del Desempeño  
Reporte de Avance de Indicadores y Justificaciones

Fecha de emisión: 10/01/2022

Reporte al mes de Diciembre de 2021

Avance en el mes:	92.17	Avance al mes:	92.17
Programado en el mes:	93.54	Programado al mes:	93.54
% de cumplimiento:	98.54	% de cumplimiento:	98.54

*[Handwritten signatures in blue ink]*

Reporte al mes de Diciembre de 2021

CCD.L.I.039.B - Educación Profesional Técnica Bachiller  
[C1] Proporción de eficiencia terminal.

<b>Nombre del PP o AI al que pertenece:</b>	CCD.L.I.039.B - Educación Profesional Técnica Bachiller		
<b>UR responsable del indicador:</b>	COLEGIO NACIONAL DE EDUCACIÓN PROFESIONAL TÉCNICA		
<b>Dependencia o entidad responsable:</b>	Colegio Nacional de Educación Profesional Técnica		
<b>Beneficiario:</b>	Alumno	<b>Nivel del objetivo del PP que mide:</b>	Componente

**Características del Indicador**

<b>Fórmula :</b>	(Número de estudiantes de la generación N que concluyeron su carrera./Número de estudiantes inscritos en el primer semestre de la misma generación.)*100											
<b>Tipo fórmula:</b>	Eficacia programática	<b>Frecuencia:</b>	Anual	<b>Dimensión:</b>	Eficacia	<b>Sentido:</b>	Ascendente	<b>Tipo:</b>	Gestion			
<b>Número de estudiantes de la generación N que concluyeron su carrera. (26393)</b>							<b>Número de estudiantes inscritos en el primer semestre de la misma generación. (26394)</b>					
<b>Unidad de medida:</b>	Estudiantes	<b>Tipo acumulado:</b>	MÁXIMO	<b>Unidad de medida:</b>	Estudiantes	<b>Tipo acumulado:</b>	MÁXIMO					

**Metas del Indicador**

**Meta Programada**

Var	Enero	Febrero	Marzo	Abril	Mayo	Junio	Julio	Agosto	Septiembre	Octubre	Noviembre	Diciembre	TOTAL
26393	0.00	0.00	0.00	0.00	0.00	0.00	0.00	0.00	0.00	0.00	0.00	2,421.00	2,421.00
26394	0.00	0.00	0.00	0.00	0.00	0.00	0.00	0.00	0.00	0.00	0.00	3,281.00	3,281.00
<b>Resultado</b>	0.00	0.00	0.00	0.00	0.00	0.00	0.00	0.00	0.00	0.00	0.00	73.79	73.79

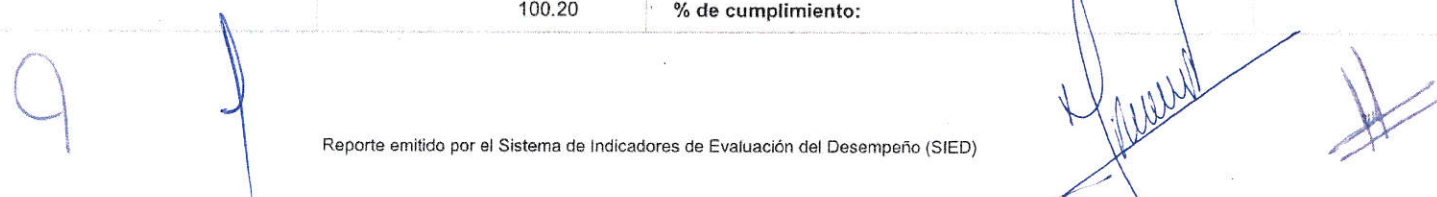
**Meta Realizada**

Var	Enero	Febrero	Marzo	Abril	Mayo	Junio	Julio	Agosto	Septiembre	Octubre	Noviembre	Diciembre	TOTAL
26393	0.00	0.00	0.00	0.00	0.00	0.00	0.00	0.00	0.00	0.00	0.00	2,426.00	2,426.00
26394	0.00	0.00	0.00	0.00	0.00	0.00	0.00	0.00	0.00	0.00	0.00	3,281.00	3,281.00
<b>Resultado</b>	0.00	0.00	0.00	0.00	0.00	0.00	0.00	0.00	0.00	0.00	0.00	73.94	73.94

**Avances del Indicador**

<b>Avance en el mes:</b>	73.94	<b>Avance al mes:</b>	73.94
<b>Programado en el mes:</b>	73.79	<b>Programado al mes:</b>	73.79
<b>% de cumplimiento:</b>	100.20	<b>% de cumplimiento:</b>	100.20

9





**Gobierno del Estado de Veracruz de Ignacio de la Llave**  
 Presupuesto Basado en Resultados - Sistema de Evaluación del Desempeño  
 Reporte de Avance de Indicadores y Justificaciones

Fecha de emisión: 10/01/2022

Reporte al mes de Diciembre de 2021

CCD.L.I.039.B - Educación Profesional Técnica Bachiller  
 [C2] Porcentaje de Docentes actualizados y evaluados.

<b>Nombre del PP o AI al que pertenece:</b>	CCD.L.I.039.B - Educación Profesional Técnica Bachiller
<b>UR responsable del indicador:</b>	COLEGIO NACIONAL DE EDUCACIÓN PROFESIONAL TÉCNICA
<b>Dependencia o entidad responsable:</b>	Colegio Nacional de Educación Profesional Técnica

<b>Beneficiario:</b>	Alumno	<b>Nivel del objetivo del PP que mide:</b>	Componente
----------------------	--------	--------------------------------------------	------------

**Características del Indicador**

<b>Fórmula :</b>	(Número de docentes evaluados/Número Total de docentes)*100											
<b>Tipo fórmula:</b>	Otras proporciones	<b>Frecuencia:</b>	Semestral	<b>Dimensión:</b>	Eficacia	<b>Sentido:</b>	Ascendente	<b>Tipo:</b>	Gestion			
<b>Número de docentes evaluados (26403)</b>							<b>Número Total de docentes (26404)</b>					
<b>Unidad de medida:</b>	Docentes	<b>Tipo acumulado:</b>	SUMATORIA	<b>Unidad de medida:</b>	Docentes	<b>Tipo acumulado:</b>	MAXIMO					

**Metas del Indicador**

**Meta Programada**

Var	Enero	Febrero	Marzo	Abril	Mayo	Junio	Julio	Agosto	Septiembre	Octubre	Noviembre	Diciembre	TOTAL
26403	0.00	0.00	0.00	0.00	0.00	121.00	0.00	0.00	0.00	0.00	0.00	114.00	235.00
26404	0.00	0.00	0.00	0.00	0.00	554.00	0.00	0.00	0.00	0.00	0.00	554.00	554.00
<b>Resultado</b>	0.00	0.00	0.00	0.00	0.00	21.84	0.00	0.00	0.00	0.00	0.00	20.58	42.42

**Meta Realizada**

Var	Enero	Febrero	Marzo	Abril	Mayo	Junio	Julio	Agosto	Septiembre	Octubre	Noviembre	Diciembre	TOTAL
26403	0.00	0.00	0.00	0.00	0.00	15.00	0.00	0.00	0.00	0.00	0.00	88.00	103.00
26404	0.00	0.00	0.00	0.00	0.00	557.00	0.00	0.00	0.00	0.00	0.00	548.00	557.00
<b>Resultado</b>	0.00	0.00	0.00	0.00	0.00	2.69	0.00	0.00	0.00	0.00	0.00	16.06	18.49

**Avances del Indicador**

<b>Avance en el mes:</b>	16.06	<b>Avance al mes:</b>	18.49
<b>Programado en el mes:</b>	20.58	<b>Programado al mes:</b>	42.42
<b>% de cumplimiento:</b>	78.04	<b>% de cumplimiento:</b>	43.59



**Gobierno del Estado de Veracruz de Ignacio de la Llave**  
Presupuesto Basado en Resultados - Sistema de Evaluación del Desempeño  
Reporte de Avance de Indicadores y Justificaciones

Fecha de emisión: 10/01/2022

Reporte al mes de Diciembre de 2021

Justificación del Incumplimiento del Indicador por Mes		
	Justificación	Adjunto
Junio	En el caso de este indicador, el número de procesos de evaluación están en función de la solicitud que realiza el personal docente y de la disponibilidad e interés que presente en su desarrollo y actualización profesional. Además, de un semestre a otro varía el número de docentes activos en casa ciclo escolar	NO
Diciembre	Al ser un servicio que se brinda a demanda del candidato se instrumentan programas estatales en un estándar específico y actividades de difusión para promover la evaluación de competencias.	NO



**Gobierno del Estado de Veracruz de Ignacio de la Llave**  
**Presupuesto Basado en Resultados - Sistema de Evaluación del Desempeño**  
**Reporte de Avance de Indicadores y Justificaciones**

Fecha de emisión: 10/01/2022

Reporte al mes de Diciembre de 2021

**CCD.L.I.039.B - Educación Profesional Técnica Bachiller**  
**[C3] Incremento de personas capacitadas en competencias.**

<b>Nombre del PP o AI al que pertenece:</b>	CCD.L.I.039.B - Educación Profesional Técnica Bachiller		
<b>UR responsable del indicador:</b>	COLEGIO NACIONAL DE EDUCACIÓN PROFESIONAL TÉCNICA		
<b>Dependencia o entidad responsable:</b>	Colegio Nacional de Educación Profesional Técnica		
<b>Beneficiario:</b>	Alumno	<b>Nivel del objetivo del PP que mide:</b>	Componente

**Características del Indicador**

<b>Fórmula :</b>	((Número de personas capacitadas en el ejercicio actual/Número de personas capacitados en el ejercicio anterior)-1)*100											
<b>Tipo fórmula:</b>	Tasa de variación	<b>Frecuencia:</b>	Anual	<b>Dimensión:</b>	Eficacia	<b>Sentido:</b>	Ascendente	<b>Tipo:</b>	Gestion			
<b>Número de personas capacitadas en el ejercicio actual (26409)</b>	<b>Número de personas capacitados en el ejercicio anterior (26410)</b>											
<b>Unidad de medida:</b>	Personas Capacitadas	<b>Tipo acumulado:</b>	SUMATORIA		<b>Unidad de medida:</b>	Personas Capacitadas	<b>Tipo acumulado:</b>	SUMATORIA				

**Metas del Indicador**

Meta Programada														
Var	Enero	Febrero	Marzo	Abril	Mayo	Junio	Julio	Agosto	Septiembre	Octubre	Noviembre	Diciembre	TOTAL	
26409	0.00	0.00	0.00	0.00	0.00	0.00	0.00	0.00	0.00	0.00	0.00	0.00	3,933.00	3,933.00
26410	0.00	0.00	0.00	0.00	0.00	0.00	0.00	0.00	0.00	0.00	0.00	0.00	2,265.00	2,265.00
<b>Resultado</b>	0.00	0.00	0.00	0.00	0.00	0.00	0.00	0.00	0.00	0.00	0.00	0.00	73.64	73.64

**Meta Realizada**

Meta Realizada														
Var	Enero	Febrero	Marzo	Abril	Mayo	Junio	Julio	Agosto	Septiembre	Octubre	Noviembre	Diciembre	TOTAL	
26409	0.00	0.00	0.00	0.00	0.00	0.00	0.00	0.00	0.00	0.00	0.00	0.00	4,605.00	4,605.00
26410	0.00	0.00	0.00	0.00	0.00	0.00	0.00	0.00	0.00	0.00	0.00	0.00	2,265.00	2,265.00
<b>Resultado</b>	0.00	0.00	0.00	0.00	0.00	0.00	0.00	0.00	0.00	0.00	0.00	0.00	103.31	103.31

**Avances del Indicador**

<b>Avance en el mes:</b>	103.31	<b>Avance al mes:</b>	103.31
<b>Programado en el mes:</b>	73.64	<b>Programado al mes:</b>	73.64
<b>% de cumplimiento:</b>	140.29	<b>% de cumplimiento:</b>	140.29



**Gobierno del Estado de Veracruz de Ignacio de la Llave**  
Presupuesto Basado en Resultados - Sistema de Evaluación del Desempeño  
Reporte de Avance de Indicadores y Justificaciones

Fecha de emisión: 10/01/2022

Reporte al mes de Diciembre de 2021

Justificación del Incumplimiento del Indicador por Mes		
	Justificación	Adjunto
Diciembre	Tomando en consideración la condición de pandemia por la COVID-19, durante el ejercicio 2021 piezas clave en el cumplimiento del indicador lo fueron el incremento de la oferta de capacitación en línea y la implementación de proyectos estatales focalizados a los alumnos.	NO





**Gobierno del Estado de Veracruz de Ignacio de la Llave**  
 Presupuesto Basado en Resultados - Sistema de Evaluación del Desempeño  
 Reporte de Avance de Indicadores y Justificaciones

Fecha de emisión: 10/01/2022

Reporte al mes de Diciembre de 2021

CCD.L.I.039.B - Educación Profesional Técnica Bachiller																			
[A4.C1] Tasa de variación del incremento de egresados colocados																			
Nombre del PP o AI al que pertenece:		CCD.L.I.039.B - Educación Profesional Técnica Bachiller																	
UR responsable del indicador:		COLEGIO NACIONAL DE EDUCACIÓN PROFESIONAL TÉCNICA																	
Dependencia o entidad responsable:		Colegio Nacional de Educación Profesional Técnica																	
										Nivel del objetivo del PP que mide:		Actividad							
Beneficiario:		Alumno																	
Características del Indicador																			
Fórmula :		((Egresadas y egresados colocados en el sector productivo-educativo del ejercicio actual/Egresadas y egresados colocados en sector productivo-educativo del ejercicio anterior N-1)-1)*100																	
Tipo fórmula:		Tasa de variación		Frecuencia:		Anual		Dimensión:		Eficacia		Sentido:		Ascendente		Tipo:		Gestion	
Egresadas y egresados colocados en el sector productivo-educativo del ejercicio actual (26401)								Egresadas y egresados colocados en sector productivo-educativo del ejercicio anterior N-1 (26402)											
Unidad de medida:		Egresadas y egresados		Tipo acumulado:		MÁXIMO		Unidad de medida:		Egresadas y egresados		Tipo acumulado:		MAXIMO					
Metas del Indicador																			
Meta Programada																			
Var	Enero	Febrero	Marzo	Abril	Mayo	Junio	Julio	Agosto	Septiembre	Octubre	Noviembre	Diciembre	TOTAL						
26401	0.00	0.00	0.00	0.00	0.00	0.00	0.00	0.00	0.00	0.00	0.00	1,785.00	1,785.00						
26402	0.00	0.00	0.00	0.00	0.00	0.00	0.00	0.00	0.00	0.00	0.00	1,653.00	1,653.00						
Resultado	0.00	0.00	0.00	0.00	0.00	0.00	0.00	0.00	0.00	0.00	0.00	7.99	7.99						
Meta Realizada																			
Var	Enero	Febrero	Marzo	Abril	Mayo	Junio	Julio	Agosto	Septiembre	Octubre	Noviembre	Diciembre	TOTAL						
26401	0.00	0.00	0.00	0.00	0.00	0.00	0.00	0.00	0.00	0.00	0.00	1,733.00	1,733.00						
26402	0.00	0.00	0.00	0.00	0.00	0.00	0.00	0.00	0.00	0.00	0.00	1,653.00	1,653.00						
Resultado	0.00	0.00	0.00	0.00	0.00	0.00	0.00	0.00	0.00	0.00	0.00	4.84	4.84						
Avances del Indicador																			
Avance en el mes:						4.84		Avance al mes:						4.84					
Programado en el mes:						7.99		Programado al mes:						7.99					
% de cumplimiento:						60.58		% de cumplimiento:						60.58					

*Handwritten marks and signatures in blue ink.*

*Handwritten signature and initials in blue ink.*



VERACRUZ  
GOBIERNO  
DEL ESTADO

Gobierno del Estado de Veracruz de Ignacio de la Llave  
Presupuesto Basado en Resultados - Sistema de Evaluación del Desempeño  
Reporte de Avance de Indicadores y Justificaciones

Fecha de emisión: 10/01/2022

Reporte al mes de Diciembre de 2021

Justificación del Incumplimiento del Indicador por Mes		
	Justificación	Adjunto
Diciembre	Debido a la apertura de empresas, negocios, universidades públicas y privadas, con las que se tienen convenios en el Estado de Veracruz, y posterior a la situación por la pandemia mundial, se observa un incremento de oportunidades para nuestros egresados, sin embargo, en respuesta a los resultados del año anterior, se han implementado estrategias para la obtención de mejores resultados.	NO

9

f

Reporte al mes de Diciembre de 2021

CCD.L.I.039.B - Educación Profesional Técnica Bachiller  
[A1.C2] Proporción de docentes con desempeño satisfactorio en el PEVIDD

<b>Nombre del PP o AI al que pertenece:</b>	CCD.L.I.039.B - Educación Profesional Técnica Bachiller		
<b>UR responsable del indicador:</b>	COLEGIO NACIONAL DE EDUCACIÓN PROFESIONAL TÉCNICA		
<b>Dependencia o entidad responsable:</b>	Colegio Nacional de Educación Profesional Técnica		
<b>Beneficiario:</b>	Alumno	<b>Nivel del objetivo del PP que mide:</b>	Actividad

Características del Indicador

<b>Fórmula :</b>	(Docentes evaluados que obtuvieron calificación mínima satisfactoria/Número total de docentes evaluados)*100											
<b>Tipo fórmula:</b>	Otras proporciones	<b>Frecuencia:</b>	Semestral	<b>Dimensión:</b>	Eficacia	<b>Sentido:</b>	Ascendente	<b>Tipo:</b>	Gestion			
<b>Docentes evaluados que obtuvieron calificación mínima satisfactoria (26405)</b>							<b>Número total de docentes evaluados (26406)</b>					
<b>Unidad de medida:</b>	Docentes	<b>Tipo acumulado:</b>	SUMATORIA	<b>Unidad de medida:</b>	Docentes	<b>Tipo acumulado:</b>	MAXIMO					

Metas del Indicador

Meta Programada

Var	Enero	Febrero	Marzo	Abril	Mayo	Junio	Julio	Agosto	Septiembre	Octubre	Noviembre	Diciembre	TOTAL
26405	0.00	0.00	0.00	0.00	0.00	500.00	0.00	0.00	0.00	0.00	0.00	50.00	550.00
26406	0.00	0.00	0.00	0.00	0.00	554.00	0.00	0.00	0.00	0.00	0.00	354.00	554.00
<b>Resultado</b>	0.00	0.00	0.00	0.00	0.00	90.25	0.00	0.00	0.00	0.00	0.00	9.03	99.28

Meta Realizada

Var	Enero	Febrero	Marzo	Abril	Mayo	Junio	Julio	Agosto	Septiembre	Octubre	Noviembre	Diciembre	TOTAL
26405	0.00	0.00	0.00	0.00	0.00	541.00	0.00	0.00	0.00	0.00	0.00	8.00	549.00
26406	0.00	0.00	0.00	0.00	0.00	541.00	0.00	0.00	0.00	0.00	0.00	550.00	550.00
<b>Resultado</b>	0.00	0.00	0.00	0.00	0.00	100.00	0.00	0.00	0.00	0.00	0.00	1.45	99.82

Avances del Indicador

<b>Avance en el mes:</b>	1.45	<b>Avance al mes:</b>	99.82
<b>Programado en el mes:</b>	9.03	<b>Programado al mes:</b>	99.28
<b>% de cumplimiento:</b>	16.06	<b>% de cumplimiento:</b>	100.54



**Gobierno del Estado de Veracruz de Ignacio de la Llave**  
Presupuesto Basado en Resultados - Sistema de Evaluación del Desempeño  
Reporte de Avance de Indicadores y Justificaciones

Fecha de emisión: 10/01/2022

Reporte al mes de Diciembre de 2021

Justificación del Incumplimiento del Indicador por Mes		
	Justificación	Adjunto
Junio	La estructura academica inicial varió, así como la evaluación del PEVIDD lo que generó la participación de un número mayor de docentes	NO
Diciembre	En los dos periodos de aplicación del Programa de Evaluación del Desempeño Docente se tuvo un total de 549 docentes con calificación mínima satisfactoria, 541 en enero y 8 posteriormente, la estructura educativa mayor fue de 550 docentes.	NO

9

1



**Gobierno del Estado de Veracruz de Ignacio de la Llave**  
**Presupuesto Basado en Resultados - Sistema de Evaluación del Desempeño**  
**Reporte de Avance de Indicadores y Justificaciones**

Fecha de emisión: 10/01/2022

Reporte al mes de Diciembre de 2021

**CCD.L.I.039.B - Educación Profesional Técnica Bachiller**  
**[A1.C3] Tasa de variación del incremento de cursos de capacitación impartidos**

<b>Nombre del PP o AI al que pertenece:</b>	CCD.L.I.039.B - Educación Profesional Técnica Bachiller		
<b>UR responsable del indicador:</b>	COLEGIO NACIONAL DE EDUCACIÓN PROFESIONAL TÉCNICA		
<b>Dependencia o entidad responsable:</b>	Colegio Nacional de Educación Profesional Técnica		
<b>Beneficiario:</b>	Alumno	<b>Nivel del objetivo del PP que mide:</b>	Actividad

**Características del Indicador**

<b>Fórmula :</b>	((Cursos de capacitación impartidos en el ejercicio actual/Cursos de capacitación impartidos en el ejercicio anterior)-1)*100												
<b>Tipo fórmula:</b>	Tasa de variación	<b>Frecuencia:</b>	Trimestral	<b>Dimensión:</b>	Eficacia	<b>Sentido:</b>	Ascendente	<b>Tipo:</b>	Gestion				
<b>Cursos de capacitación impartidos en el ejercicio actual (26411)</b>						<b>Cursos de capacitación impartidos en el ejercicio anterior (26412)</b>							
<b>Unidad de medida:</b>	Cursos de Capacitación	<b>Tipo acumulado:</b>	SUMATORIA	<b>Unidad de medida:</b>	Cursos de Capacitación	<b>Tipo acumulado:</b>	SUMATORIA						

**Metas del Indicador**

<b>Meta Programada</b>													
Var	Enero	Febrero	Marzo	Abril	Mayo	Junio	Julio	Agosto	Septiembre	Octubre	Noviembre	Diciembre	TOTAL
26411	0.00	0.00	41.00	0.00	0.00	91.00	0.00	0.00	78.00	0.00	0.00	49.00	259.00
26412	0.00	0.00	25.00	0.00	0.00	14.00	0.00	0.00	38.00	0.00	0.00	34.00	111.00
<b>Resultado</b>	0.00	0.00	64.00	0.00	0.00	550.00	0.00	0.00	105.26	0.00	0.00	44.12	133.33

<b>Meta Realizada</b>													
Var	Enero	Febrero	Marzo	Abril	Mayo	Junio	Julio	Agosto	Septiembre	Octubre	Noviembre	Diciembre	TOTAL
26411	0.00	0.00	28.00	0.00	0.00	77.00	0.00	0.00	63.00	0.00	0.00	64.00	232.00
26412	0.00	0.00	25.00	0.00	0.00	14.00	0.00	0.00	38.00	0.00	0.00	34.00	111.00
<b>Resultado</b>	0.00	0.00	12.00	0.00	0.00	450.00	0.00	0.00	65.79	0.00	0.00	88.24	109.01

**Avances del Indicador**


<b>Avance en el mes:</b>	88.24	<b>Avance al mes:</b>	109.01
<b>Programado en el mes:</b>	44.12	<b>Programado al mes:</b>	133.33
<b>% de cumplimiento:</b>	200.00	<b>% de cumplimiento:</b>	81.76

*(Handwritten signatures and marks)*

Justificación del Incumplimiento del Indicador por Mes		
	Justificación	Adjunto
Marzo	Aún persiste la tendencia a la baja durante el primer trimestre 2021, derivado de las consecuencias generadas por COVID 19. Se continúa trabajando en la preparación del personal responsable de capacitación para desarrollar cursos de formación mediante plataforma educativa. Así también, se realizan actividades que favorezcan el uso de medios virtuales.	NO
Junio	Para el caso de este indicador, durante el ejercicio anterior impactó en las metas programadas el inicio de la pandemia por la Covid-19 restringiendo la oferta de capacitación presencial y debiendo construirse alternativas de capacitación en línea y a distancia. Estas últimas se han incrementado y diversificado en el presente año por lo que se considera que se ha visto favorecido el incremento de números de cursos de capacitación.	NO
Septiembre	Diversificación de acciones para brindar el servicio de capacitación.	NO
Diciembre	La diversificación de acciones para brindar el servicio de capacitación: difusión, alianzas e instrumentación de programas de impartición de los servicios de capacitación; sin embargo, es importante señalar que al brindarse servicios de capacitación en línea permite incorporar un mayor número de personas por grupo por lo cual con un menor número de cursos se incrementa la cobertura de capacitandos participantes en cada evento.	NO

9

1





**Gobierno del Estado de Veracruz de Ignacio de la Llave**  
 Presupuesto Basado en Resultados - Sistema de Evaluación del Desempeño  
 Reporte de Avance de Indicadores y Justificaciones

Fecha de emisión: 10/01/2022

Reporte al mes de Diciembre de 2021

**CCD.L.I.039.B - Educación Profesional Técnica Bachiller**  
**[A1.C1] Proporción de transición escolar**

<b>Nombre del PP o AI al que pertenece:</b>	CCD.L.I.039.B - Educación Profesional Técnica Bachiller		
<b>UR responsable del indicador:</b>	COLEGIO NACIONAL DE EDUCACIÓN PROFESIONAL TÉCNICA		
<b>Dependencia o entidad responsable:</b>	Colegio Nacional de Educación Profesional Técnica		
	<b>Nivel del objetivo del PP que mide:</b>	Actividad	
<b>Beneficiario:</b>	Alumno		

**Características del Indicador**

<b>Fórmula :</b>	(Núm de estudiantes reinscritos al semestre inm. superior de misma generación de ingreso/Matrícula total inicial de la misma generación.)*100											
<b>Tipo fórmula:</b>	Eficacia programática	<b>Frecuencia:</b>	Anual	<b>Dimensión:</b>	Eficacia	<b>Sentido:</b>	Ascendente	<b>Tipo:</b>	Gestion			
<b>Núm de estudiantes reinscritos al semestre inm. superior de misma generación de ingreso (26395)</b>					<b>Matrícula total inicial de la misma generación. (26396)</b>							
<b>Unidad de medida:</b>	Estudiantes	<b>Tipo acumulado:</b>	MÁXIMO	<b>Unidad de medida:</b>	Estudiantes	<b>Tipo acumulado:</b>	MAXIMO					

**Metas del Indicador**

Meta Programada													
Var	Enero	Febrero	Marzo	Abril	Mayo	Junio	Julio	Agosto	Septiembre	Octubre	Noviembre	Diciembre	TOTAL
26395	0.00	0.00	0.00	0.00	0.00	0.00	0.00	0.00	0.00	0.00	0.00	9,782.00	9,782.00
26396	0.00	0.00	0.00	0.00	0.00	0.00	0.00	0.00	0.00	0.00	0.00	10,340.00	10,340.00
<b>Resultado</b>	0.00	0.00	0.00	0.00	0.00	0.00	0.00	0.00	0.00	0.00	0.00	94.60	94.60

**Meta Realizada**

Var	Enero	Febrero	Marzo	Abril	Mayo	Junio	Julio	Agosto	Septiembre	Octubre	Noviembre	Diciembre	TOTAL
26395	0.00	0.00	0.00	0.00	0.00	0.00	0.00	0.00	0.00	0.00	0.00	9,739.00	9,739.00
26396	0.00	0.00	0.00	0.00	0.00	0.00	0.00	0.00	0.00	0.00	0.00	10,340.00	10,340.00
<b>Resultado</b>	0.00	0.00	0.00	0.00	0.00	0.00	0.00	0.00	0.00	0.00	0.00	94.19	94.19

**Avances del Indicador**

<b>Avance en el mes:</b>	94.19	<b>Avance al mes:</b>	94.19
<b>Programado en el mes:</b>	94.60	<b>Programado al mes:</b>	94.60
<b>% de cumplimiento:</b>	99.57	<b>% de cumplimiento:</b>	99.57

9

*[Handwritten signatures and marks]*



**Gobierno del Estado de Veracruz de Ignacio de la Llave**  
**Presupuesto Basado en Resultados - Sistema de Evaluación del Desempeño**  
**Reporte de Avance de Indicadores y Justificaciones**

Fecha de emisión: 10/01/2022

Reporte al mes de Diciembre de 2021

**CCD.L.I.039.B - Educación Profesional Técnica Bachiller**  
**[A2.C1] Tasa de variación del incremento de matrícula**

<b>Nombre del PP o AI al que pertenece:</b>	CCD.L.I.039.B - Educación Profesional Técnica Bachiller		
<b>UR responsable del indicador:</b>	COLEGIO NACIONAL DE EDUCACIÓN PROFESIONAL TÉCNICA		
<b>Dependencia o entidad responsable:</b>	Colegio Nacional de Educación Profesional Técnica		
<b>Beneficiario:</b>	Alumno	<b>Nivel del objetivo del PP que mide:</b>	Actividad

**Características del Indicador**

<b>Fórmula :</b>	((Total de estudiantes en el Conalep Veracruz en el periodo 1 del ciclo escolar del año N/Total de estudiantes en el Conalep Veracruz en el periodo 1 del ciclo escolar del año N-1)-1)*100											
<b>Tipo fórmula:</b>	Tasa de variación	<b>Frecuencia:</b>	Anual	<b>Dimensión:</b>	Eficacia	<b>Sentido:</b>	Ascendente	<b>Tipo:</b>	Gestión			
<b>Total de estudiantes en el Conalep Veracruz en el periodo 1 del ciclo escolar del año N (26397)</b>							<b>Total de estudiantes en el Conalep Veracruz en el periodo 1 del ciclo escolar del año N-1 (26398)</b>					
<b>Unidad de medida:</b>	Estudiantes	<b>Tipo acumulado:</b>	MÁXIMO	<b>Unidad de medida:</b>	Estudiantes	<b>Tipo acumulado:</b>	MÁXIMO					

**Metas del Indicador**

Meta Programada														
Var	Enero	Febrero	Marzo	Abril	Mayo	Junio	Julio	Agosto	Septiembre	Octubre	Noviembre	Diciembre	TOTAL	
26397	0.00	0.00	0.00	0.00	0.00	0.00	0.00	0.00	0.00	0.00	0.00	0.00	11,111.00	11,111.00
26398	0.00	0.00	0.00	0.00	0.00	0.00	0.00	0.00	0.00	0.00	0.00	0.00	10,340.00	10,340.00
<b>Resultado</b>	0.00	0.00	0.00	0.00	0.00	0.00	0.00	0.00	0.00	0.00	0.00	0.00	7.46	7.46

Meta Realizada														
Var	Enero	Febrero	Marzo	Abril	Mayo	Junio	Julio	Agosto	Septiembre	Octubre	Noviembre	Diciembre	TOTAL	
26397	0.00	0.00	0.00	0.00	0.00	0.00	0.00	0.00	0.00	0.00	0.00	0.00	11,461.00	11,461.00
26398	0.00	0.00	0.00	0.00	0.00	0.00	0.00	0.00	0.00	0.00	0.00	0.00	10,340.00	10,340.00
<b>Resultado</b>	0.00	0.00	0.00	0.00	0.00	0.00	0.00	0.00	0.00	0.00	0.00	0.00	10.84	10.84

**Avances del Indicador**

<b>Avance en el mes:</b>	10.84	<b>Avance al mes:</b>	10.84
<b>Programado en el mes:</b>	7.46	<b>Programado al mes:</b>	7.46
<b>% de cumplimiento:</b>	145.31	<b>% de cumplimiento:</b>	145.31

9

*[Handwritten signatures]*





**Gobierno del Estado de Veracruz de Ignacio de la Llave**  
Presupuesto Basado en Resultados - Sistema de Evaluación del Desempeño  
Reporte de Avance de Indicadores y Justificaciones

Fecha de emisión: 10/01/2022

Reporte al mes de Diciembre de 2021

Justificación del Incumplimiento del Indicador por Mes		
	Justificación	Adjunto
Diciembre	Se abrieron nuevas carreras y planteles, asimismo, derivado del seguimiento académico de los alumnos se logró incrementar la retención, disminuyendo el abandono y generando transición escolar; lo que impactó favorablemente en el incremento de la matrícula.	NO

9

P



**Gobierno del Estado de Veracruz de Ignacio de la Llave**  
 Presupuesto Basado en Resultados - Sistema de Evaluación del Desempeño  
 Reporte de Avance de Indicadores y Justificaciones

Fecha de emisión: 10/01/2022

Reporte al mes de Diciembre de 2021

CCD.L.I.039.B - Educación Profesional Técnica Bachiller  
 [A2.C3] Ingresos captados por capacitación laboral, evaluación de competencias y servicios tecnológicos

Nombre del PP o AI al que pertenece:	CCD.L.I.039.B - Educación Profesional Técnica Bachiller		
UR responsable del indicador:	COLEGIO NACIONAL DE EDUCACIÓN PROFESIONAL TÉCNICA		
Dependencia o entidad responsable:	Colegio Nacional de Educación Profesional Técnica		
	Nivel del objetivo del PP que mide:	Actividad	
Beneficiario:	Alumno		

Características del Indicador

Fórmula :	(1-(Cantidad de gastos de operación/Cantidad de ingresos captados))*100		
Tipo fórmula:	Otras proporciones	Frecuencia:	Anual
		Dimensión:	Eficacia
		Sentido:	Ascendente
		Tipo:	Gestion
Cantidad de gastos de operación (26413)	Cantidad de ingresos captados (26414)		
Unidad de medida:	Pesos	Tipo acumulado:	MÁXIMO
		Unidad de medida:	Pesos
		Tipo acumulado:	MÁXIMO

Metas del Indicador

Meta Programada													
Var	Enero	Febrero	Marzo	Abril	Mayo	Junio	Julio	Agosto	Septiembre	Octubre	Noviembre	Diciembre	TOTAL
26413	0.00	0.00	0.00	0.00	0.00	0.00	0.00	0.00	0.00	0.00	0.00	1,487,625.00	1,487,625.00
26414	0.00	0.00	0.00	0.00	0.00	0.00	0.00	0.00	0.00	0.00	0.00	2,975,250.00	2,975,250.00
<b>Resultado</b>	0.00	0.00	0.00	0.00	0.00	0.00	0.00	0.00	0.00	0.00	0.00	50.00	50.00

Meta Realizada

Meta Realizada													
Var	Enero	Febrero	Marzo	Abril	Mayo	Junio	Julio	Agosto	Septiembre	Octubre	Noviembre	Diciembre	TOTAL
26413	0.00	0.00	0.00	0.00	0.00	0.00	0.00	0.00	0.00	0.00	0.00	750,722.81	750,722.81
26414	0.00	0.00	0.00	0.00	0.00	0.00	0.00	0.00	0.00	0.00	0.00	1,881,900.41	1,881,900.41
<b>Resultado</b>	0.00	0.00	0.00	0.00	0.00	0.00	0.00	0.00	0.00	0.00	0.00	60.11	60.11

Avances del Indicador

Avance en el mes:	60.11	Avance al mes:	60.11
Programado en el mes:	50.00	Programado al mes:	50.00
% de cumplimiento:	120.22	% de cumplimiento:	120.22

9

f

*[Handwritten signature]*

*[Handwritten signature]*



Gobierno del Estado de Veracruz de Ignacio de la Llave  
Presupuesto Basado en Resultados - Sistema de Evaluación del Desempeño  
Reporte de Avance de Indicadores y Justificaciones

Fecha de emisión: 10/01/2022

Reporte al mes de Diciembre de 2021

Justificación del Incumplimiento del Indicador por Mes		
	Justificación	Adjunto
Diciembre	Mediante la instrumentación de las modalidades en línea y a distancia, se reducen los costos directos requeridos para brindar los servicios.	NO

9



**Gobierno del Estado de Veracruz de Ignacio de la Llave**  
 Presupuesto Basado en Resultados - Sistema de Evaluación del Desempeño  
 Reporte de Avance de Indicadores y Justificaciones

Fecha de emisión: 10/01/2022

Reporte al mes de Diciembre de 2021

CCD.L.I.039.B - Educación Profesional Técnica Bachiller  
 [A2.C2] Proporción de docentes actualizados

<b>Nombre del PP o AI al que pertenece:</b>	CCD.L.I.039.B - Educación Profesional Técnica Bachiller		
<b>UR responsable del indicador:</b>	COLEGIO NACIONAL DE EDUCACIÓN PROFESIONAL TÉCNICA		
<b>Dependencia o entidad responsable:</b>	Colegio Nacional de Educación Profesional Técnica		
	<b>Nivel del objetivo del PP que mide:</b>		Actividad
<b>Beneficiario:</b>	Alumno		

Características del Indicador

<b>Fórmula :</b>	(Docentes Actualizados/Total de docentes)*100											
<b>Tipo fórmula:</b>	Otras proporciones	<b>Frecuencia:</b>	Anual	<b>Dimensión:</b>	Eficacia	<b>Sentido:</b>	Ascendente	<b>Tipo:</b>	Gestion			
<b>Docentes Actualizados (26407)</b>							<b>Total de docentes (26408)</b>					
<b>Unidad de medida:</b>	Docentes	<b>Tipo acumulado:</b>	MAXIMO	<b>Unidad de medida:</b>	Docentes	<b>Tipo acumulado:</b>	MAXIMO					

Metas del Indicador

Meta Programada

Var	Enero	Febrero	Marzo	Abril	Mayo	Junio	Julio	Agosto	Septiembre	Octubre	Noviembre	Diciembre	TOTAL
26407	0.00	0.00	0.00	0.00	0.00	0.00	0.00	0.00	0.00	0.00	0.00	550.00	550.00
26408	0.00	0.00	0.00	0.00	0.00	0.00	0.00	0.00	0.00	0.00	0.00	554.00	554.00
<b>Resultado</b>	0.00	0.00	0.00	0.00	0.00	0.00	0.00	0.00	0.00	0.00	0.00	99.28	99.28

Meta Realizada

Var	Enero	Febrero	Marzo	Abril	Mayo	Junio	Julio	Agosto	Septiembre	Octubre	Noviembre	Diciembre	TOTAL
26407	0.00	0.00	0.00	0.00	0.00	0.00	0.00	0.00	0.00	0.00	0.00	509.00	509.00
26408	0.00	0.00	0.00	0.00	0.00	0.00	0.00	0.00	0.00	0.00	0.00	548.00	548.00
<b>Resultado</b>	0.00	0.00	0.00	0.00	0.00	0.00	0.00	0.00	0.00	0.00	0.00	92.88	92.88

Avances del Indicador

<b>Avance en el mes:</b>	92.88	<b>Avance al mes:</b>	92.88
<b>Programado en el mes:</b>	99.28	<b>Programado al mes:</b>	99.28
<b>% de cumplimiento:</b>	93.55	<b>% de cumplimiento:</b>	93.55



**Gobierno del Estado de Veracruz de Ignacio de la Llave**  
 Presupuesto Basado en Resultados - Sistema de Evaluación del Desempeño  
 Reporte de Avance de Indicadores y Justificaciones

Fecha de emisión: 10/01/2022

Reporte al mes de Diciembre de 2021

**CCD.L.I.039.B - Educación Profesional Técnica Bachiller**  
**[A3.C3] Tasa de variación del incremento de personas evaluadas en estándares de competencias**

<b>Nombre del PP o AI al que pertenece:</b>	CCD.L.I.039.B - Educación Profesional Técnica Bachiller		
<b>UR responsable del indicador:</b>	COLEGIO NACIONAL DE EDUCACIÓN PROFESIONAL TÉCNICA		
<b>Dependencia o entidad responsable:</b>	Colegio Nacional de Educación Profesional Técnica		
<b>Beneficiario:</b>	Alumno	<b>Nivel del objetivo del PP que mide:</b>	Actividad

**Características del Indicador**

<b>Fórmula:</b>	((Número de evaluaciones realizadas en competencias en el ejercicio actual/Número de evaluaciones en competencias realizadas en el ejercicio anterior)-1)*100											
<b>Tipo fórmula:</b>	Tasa de variación	<b>Frecuencia:</b>	Semestral	<b>Dimensión:</b>	Eficacia	<b>Sentido:</b>	Ascendente	<b>Tipo:</b>	Gestión			
<b>Número de evaluaciones realizadas en competencias en el ejercicio actual (26415)</b>						<b>Número de evaluaciones en competencias realizadas en el ejercicio anterior (26416)</b>						
<b>Unidad de medida:</b>	Evaluaciones	<b>Tipo acumulado:</b>	SUMATORIA	<b>Unidad de medida:</b>	Evaluaciones	<b>Tipo acumulado:</b>	SUMATORIA					

**Metas del Indicador**

Meta Programada													
Var	Enero	Febrero	Marzo	Abril	Mayo	Junio	Julio	Agosto	Septiembre	Octubre	Noviembre	Diciembre	TOTAL
26415	0.00	0.00	0.00	0.00	0.00	1,070.00	0.00	0.00	0.00	0.00	0.00	1,144.00	2,214.00
26416	0.00	0.00	0.00	0.00	0.00	901.00	0.00	0.00	0.00	0.00	0.00	419.00	1,320.00
<b>Resultado</b>	0.00	0.00	0.00	0.00	0.00	18.76	0.00	0.00	0.00	0.00	0.00	173.03	67.73

Meta Realizada													
Var	Enero	Febrero	Marzo	Abril	Mayo	Junio	Julio	Agosto	Septiembre	Octubre	Noviembre	Diciembre	TOTAL
26415	0.00	0.00	0.00	0.00	0.00	598.00	0.00	0.00	0.00	0.00	0.00	574.00	1,172.00
26416	0.00	0.00	0.00	0.00	0.00	901.00	0.00	0.00	0.00	0.00	0.00	419.00	1,320.00
<b>Resultado</b>	0.00	0.00	0.00	0.00	0.00	-33.63	0.00	0.00	0.00	0.00	0.00	36.99	-11.21

**Avances del Indicador**

<b>Avance en el mes:</b>	36.99	<b>Avance al mes:</b>	-11.21
<b>Programado en el mes:</b>	173.03	<b>Programado al mes:</b>	67.73
<b>% de cumplimiento:</b>	21.38	<b>% de cumplimiento:</b>	-16.55

9

*[Handwritten signatures and marks]*



**Gobierno del Estado de Veracruz de Ignacio de la Llave**  
Presupuesto Basado en Resultados - Sistema de Evaluación del Desempeño  
Reporte de Avance de Indicadores y Justificaciones

Fecha de emisión: 10/01/2022

Reporte al mes de Diciembre de 2021

Justificación del Incumplimiento del Indicador por Mes		
	Justificación	Adjunto
Junio	En relación a este indicador, se identificó que no hubo el avance esperado en función de que a partir del 7 de mayo de este año las plataformas de CONOCER presentaron fallas y manteniendo cancelado su funcionamiento a la fecha, por consiguiente y en virtud de que los procesos de evaluación se realizan en línea con motivo de la contingencia sanitaria por Covid-19 se tuvieron 373 solicitudes con registro para evaluación no pudiendo continuar con los registros para evaluaciones hasta que se contara con el funcionamiento de las plataformas reestablecido.	NO
Diciembre	Durante los meses de mayo y junio del presente ejercicio, se presentaron problemas en la plataforma en línea imposibilitando realizar evaluaciones en línea y en consecuencia, la cancelación del servicio demandado por parte de los usuarios. Posteriormente, se presentaron incidencias esporádicas durante el segundo semestre del año, lo que generó que se quedarán evaluaciones pendientes a realizarse; las cuales se atenderán en 2022.	NO

9

f



**Gobierno del Estado de Veracruz de Ignacio de la Llave**  
 Presupuesto Basado en Resultados - Sistema de Evaluación del Desempeño  
 Reporte de Avance de Indicadores y Justificaciones

Fecha de emisión: 10/01/2022

Reporte al mes de Diciembre de 2021

**CCD.L.I.039.B - Educación Profesional Técnica Bachiller**  
**[A3.C1] Proporción de Prácticas Tecnológicas Realizadas**

<b>Nombre del PP o AI al que pertenece:</b>	CCD.L.I.039.B - Educación Profesional Técnica Bachiller		
<b>UR responsable del indicador:</b>	COLEGIO NACIONAL DE EDUCACIÓN PROFESIONAL TÉCNICA		
<b>Dependencia o entidad responsable:</b>	Colegio Nacional de Educación Profesional Técnica		
<b>Beneficiario:</b>	Alumno	<b>Nivel del objetivo del PP que mide:</b>	Actividad

**Características del Indicador**

<b>Fórmula :</b>	(Prácticas tecnológicas realizadas/Prácticas tecnológicas programadas de acuerdo a planes y programas de estudio)*100								
<b>Tipo fórmula:</b>	Otras proporciones	<b>Frecuencia:</b>	Semestral	<b>Dimensión:</b>	Eficacia	<b>Sentido:</b>	Ascendente	<b>Tipo:</b>	Gestion
<b>Prácticas tecnológicas realizadas (26399)</b>	<b>Prácticas tecnológicas programadas de acuerdo a planes y programas de estudio (26400)</b>								
<b>Unidad de medida:</b>	Práctica Tecnológica	<b>Tipo acumulado:</b>	SUMATORIA	<b>Unidad de medida:</b>	Práctica Tecnológica	<b>Tipo acumulado:</b>	SUMATORIA		

**Metas del Indicador**

**Meta Programada**

Var	Enero	Febrero	Marzo	Abril	Mayo	Junio	Julio	Agosto	Septiembre	Octubre	Noviembre	Diciembre	TOTAL
26399	0.00	0.00	0.00	0.00	0.00	7,036.00	0.00	0.00	0.00	0.00	0.00	5,871.00	12,907.00
26400	0.00	0.00	0.00	0.00	0.00	7,107.00	0.00	0.00	0.00	0.00	0.00	5,931.00	13,038.00
<b>Resultado</b>	0.00	0.00	0.00	0.00	0.00	99.00	0.00	0.00	0.00	0.00	0.00	98.99	99.00

**Meta Realizada**







Var	Enero	Febrero	Marzo	Abril	Mayo	Junio	Julio	Agosto	Septiembre	Octubre	Noviembre	Diciembre	TOTAL
26399	0.00	0.00	0.00	0.00	0.00	6,048.00	0.00	0.00	0.00	0.00	0.00	7,081.00	13,129.00
26400	0.00	0.00	0.00	0.00	0.00	7,107.00	0.00	0.00	0.00	0.00	0.00	5,931.00	13,038.00
<b>Resultado</b>	0.00	0.00	0.00	0.00	0.00	85.10	0.00	0.00	0.00	0.00	0.00	119.39	100.70

**Avances del Indicador**

<b>Avance en el mes:</b>	119.39	<b>Avance al mes:</b>	100.70
<b>Programado en el mes:</b>	98.99	<b>Programado al mes:</b>	99.00
<b>% de cumplimiento:</b>	120.61	<b>% de cumplimiento:</b>	101.72

Justificación del Incumplimiento del Indicador por Mes		
	Justificación	Adjunto
Junio	Para el semestre 2.20.21 se se realizaron un total de 6,048 alcanzando un porcentaje de cumplimiento del 85.10% del total de prácticas programadas en los planes y programas de estudios, lo anterior obedece a la ampliación de semestre, el cual concluirá a mediados del mes de julio donde se realizarán las prácticas restantes.	NO
Diciembre	Se realizaron 7,081 superando la meta programada establecida durante el presente periodo, en esta cantidad se estan sumando las prácticas pendientes del mes de julio.	NO

**Responsables de la información**

Nombre, cargo y firma del Responsable del Indicador		Nombre, cargo y firma del Titular de la Unidad Responsable
 José Antonio González Sampieri Subcoordinador de Servicios Institucionales	 <b>conalep</b> Colegio de Educación Profesional Técnica del Estado de Veracruz Subcoordinación de Planeación y Desarrollo Institucional 	 Jorge Roberto Sánchez Subcoordinador Administrativo
Nombre, cargo y firma del Enlace Institucional		Nombre, cargo y firma del Titular de la Dependencia o Entidad
 Lorena Figueroa Saldivar Subcoordinadora de Planeación y Desarrollo Institucional		 Jesús Guillermo Arévalo Owseykoff Director General CONALEP Veracruz

9